



**EINWOHNERGEMEINDE  
OBERDORF**



**RECHNUNG 2025**

<b>INHALTSVERZEICHNIS</b>	<b>Seite</b>
Erläuterungen zur Rechnungslegung öffentlicher Haushalte	1 - 2
Erläuterungen des Gemeinderates zur Rechnung 2025	3 - 25
Bemerkungen zu den einzelnen Konten	26 - 31
Auflistung Finanzkennzahlen	32
Ergebnisübersicht	33
Zusammenzug Erfolgsrechnung – Funktionale Gliederung	34
Zusammenzug Erfolgsrechnung – Artengliederung	35 - 45
Erfolgsrechnung – Detail	46 - 92
Zusammenzug Investitionsbudget – Funktionale Gliederung	93
Zusammenzug Investitionsbudget – Artengliederung	94 - 95
Investitionsrechnung – Detail	96 - 102
Bilanz – Zusammenzug	103
Bilanz – Detail	104 - 114
Diverse Verzeichnisse	115 - 139
Bericht Geschäfts- und Rechnungsprüfungskommission	140 - 143

## **Erläuterungen zur Rechnungslegung öffentlicher Hand**

---

Die folgenden Erläuterungen dienen zum besseren Verständnis der Gemeinderechnung.

Die Rechnungslegung der Baselbieter Einwohnergemeinden orientiert sich am „Harmonisierten Rechnungslegungsmodell 2 (HRM2)“ der Schweizerischen Finanzdirektorenkonferenz (§ 165 Abs. 2 des Gemeindegesetzes).

### *Erfolgsrechnung*

Die Erfolgsrechnung entspricht im Wesentlichen der Erfolgsrechnung aus der Privatwirtschaft. Sie enthält den laufenden Aufwand und Ertrag eines Kalenderjahres. Die Differenz zwischen Aufwand und Ertrag entspricht dem Saldo (Aufwandüberschuss = Verlust; Ertragsüberschuss = Gewinn). Bei der Budgetierung bildet die Entwicklung des Saldos eines der wesentlichen Elemente für die Festlegung des Steuerfusses.

### *Investitionsrechnung*

Der wesentlichste Unterschied zur Rechnungslegung eines Privatunternehmens ist die zusätzlich geführte Investitionsrechnung. Die Investitionsrechnung umfasst die Ausgaben und Einnahmen für Sachwerte, die der öffentlichen Aufgabenerfüllung dienen und mehrjährig genutzt werden können (Verwaltungsvermögen). Ausgaben erfolgen für den Erwerb, die Erstellung oder die Sanierung von Verwaltungsvermögen. Einnahmen resultieren aus der Veräusserung von Verwaltungsvermögen, Überträgen vom Verwaltungs- ins Finanzvermögen oder aus Beiträgen Dritter (Bsp. Anwänderbeiträge). Die Nettoinvestitionen sind als Verwaltungsvermögen zu aktivieren. Sie unterliegen anschliessend der Abschreibungspflicht.

### *Abschreibungen*

Mittels Abschreibung wird der Entwertung getätigter Investitionen Rechnung getragen, und es wird eine angemessene Selbstfinanzierung (Cash Flow) der Gemeinde sichergestellt. Jede Anlage des Verwaltungsvermögens wird einer bestimmten Anlagekategorie zugeteilt und über die festgelegte (kategorisierte) Nutzungsdauer hinweg linear abgeschrieben (planmässige Abschreibung). Stellt man fest, dass eine Anlage weniger lang als ihre kategorisierte Nutzungsdauer genutzt werden kann, muss die Nutzungsdauer verkürzt werden und es sind zusätzlich zu den planmässigen, ausserplanmässigen Abschreibungen zu tätigen. Diese ausserplanmässigen Abschreibungen stellen sicher, dass die Anlage bei Erreichen der (verkürzten) Nutzungsdauer auf Null abgeschrieben ist. Für Investitionen, welche vor Inkrafttreten von HRM2, d.h. vor dem 01.01.2014 getätigt wurden, gelten gemäss der Übergangsregelung so genannte fixdegressive Abschreibungssätze.

### *Allgemeiner Haushalt*

Dieser umfasst alle über allgemeine Steuern (und nicht-zweckgebundene Gebühren) zu deckenden Aufgabenbereiche des Gemeinwesens: Die Summe dieser Aufwands- und Ertragsposten in der Erfolgsrechnung machen das Jahresergebnis aus, welches bei einem positiven Saldo das Eigenkapital der Gemeinde erhöht bzw. bei einem negativen Saldo vermindert.

## **Erläuterungen zur Rechnungslegung öffentlicher Hand**

---

### *Spezialfinanzierungen*

Die Spezialfinanzierungen sind diejenigen Bereiche im Aufgabenspektrum der Gemeinde, welche verursachergerecht durch separate Gebühren finanziert werden müssen (nicht durch Steuern). Von Gesetzes wegen sind als Spezialfinanzierung die Wasserversorgung (Funktion 7101), die Abwasserbeseitigung (7201) sowie die Abfallbeseitigung (7301) zu führen. Weitere Spezialfinanzierungen kann die Gemeinde selber auf der Grundlage eines Reglements bestimmen (z.B. Antennenanlage). Verwaltungsinterne Leistungen sind als interne Verrechnungen auszuweisen, wenn sie für oder durch Spezialfinanzierungen erfolgen.

Um die Querfinanzierung dieser Bereiche durch allgemeine Steuermittel zu verhindern, werden die entsprechenden Funktionen im Rahmen des Rechnungsabschlusses „neutralisiert“, und ihr Saldo mit dem Kapitalkonto der jeweiligen Spezialfinanzierung verrechnet. Aufwand und Ertrag der Spezialfinanzierung sind damit gleich hoch, die Funktionen der Spezialfinanzierung sind saldoneutral. Das Gesamtergebnis der Rechnung ist deshalb gleich dem Ergebnis des allgemeinen Haushalts.

## Erläuterungen des Gemeinderates zur Rechnung 2025

### Kernbotschaften und Kennzahlen zur Jahresrechnung 2025

#### Erfolgsrechnung / Verwendung Erfolg resp. der finanzpolitischen Reserve

Tsd. Franken	RE 2024	BU 2025 <sup>1</sup>	RE 2025	RE 25 - BU 25
Aufwand	13'554.7	14'428.9	13'139.9	-1'289.0
Ertrag	13'554.7	13'392.2	15'324.7	1'932.5
Saldo Erfolgsrechnung <u>vor</u> Einlage(+)/Entnahme(-) in/aus finanzpolitische/r Reserve				
Ertragsüberschuss (+) <sup>2</sup>			2'184.8	
Aufwandüberschuss (-) <sup>2</sup>	-488.9	-1'036.7		3'221.5
<b>Einlage(+)/Entnahme(-) in/aus finanzpolitische/r Reserve</b>	-488.9	-763.6	-	
Saldo Erfolgsrechnung <u>nach</u> Einlage/Entnahme in/aus Reserve				
<b>Ertragsüberschuss (+)<sup>3</sup></b>	0		2'184.8	
<b>Aufwandüberschuss (-)<sup>4</sup></b>		273.1		
<b>Finanzpolitische Reserve<sup>5</sup></b>	1'346.2	-	1'346.2	1'346.2
<b>Bilanzüberschuss<sup>6</sup></b>	2'316.2	2'043.1	4'501.0	2'184.8

<sup>1</sup> Die Werte des Bilanzüberschusses und der finanzpolitischen Reserve wurden gemäss des Aufgaben- und Finanzplans 2025 - 2029 übernommen.

<sup>2</sup> Von der Einwohnergemeindeversammlung genehmigter Aufwandüberschuss für Budget 2025 und Gewinn Rechnung 2025.

<sup>3</sup> Von der Einwohnergemeindeversammlung genehmigter Ertragsüberschuss der Rechnung 2024 und beantragter Gewinn Rechnung 2025.

<sup>4</sup> Verbleibender Aufwandüberschuss BU 2025 **nach** Entnahme aus der finanzpolitischen Reserve gemäss AFP 2025 - 2029. Der verbleibende Aufwandüberschuss BU 2025 wird dem Bilanzüberschuss belastet.

<sup>5</sup> Finanzpolitische Reserve BU 2025: Gemäss AFP 2025 - 2029.

<sup>6</sup> Veränderung: Rechnung 2025 abzgl. Rechnung 2024.

Die Rechnung 2025 schliesst mit einem **Ertragsüberschuss oder Gewinn von CHF 2 184 848.76** ab. Dies entspricht gegenüber dem Budget einer Verbesserung um CHF 3 221 530.76. Vor allem die Neubewertung von CHF 2.3 Mio. des Finanzvermögens – Parzellen an der Eimattstrasse und am Talweg – haben zu diesem erfreulichen Ergebnis beigetragen. Der Gewinn wird vollumfänglich dem Bilanzüberschuss zugewiesen. **Verbesserungen** von CHF 4 135 057.11 stehen **Verschlechterungen** von CHF 913 526.35 gegenüber (vgl. S. 11).

Ohne den Sondereffekt der Landaufwertung, hätte ein Aufwandüberschuss von CHF 104 561.24 resultiert. Das wäre eine Verbesserung gegenüber dem Budget von CHF 932 120.75. Die finanzpolitische Reserve weist einen Saldo per Ende 2025 von CHF 1.34 Mio. auf.

### Selbstfinanzierung

Tsd. Franken	RE 2024	BU 2025	RE 2025	RE 25 - BU 25
+ Ertragsüberschuss	0		2'184.8	3'221.48
- Aufwandüberschuss		-1'036.7		
+ Abschreibungen Verwaltungsvermögen	314.3	321.2	281.8	-39.4
+ Einlagen in Fonds	63.1	-	-	-
- Entnahme aus Fonds	-254.2	-302.5	-321.6	-19.1
+ Einlagen in Eigenkapital	-	-	-	-
- Entnahme aus Eigenkapital	-504.6	-15.7	-15.7	-
<b>Selbstfinanzierung</b>	<b>-381.4</b>	<b>-1'033.6</b>	<b>2'129.3</b>	<b>3'162.9</b>

Die Selbstfinanzierung ist dank dem Gewinn positiv und beträgt CHF 2 129 259.74. Das ist eine Verbesserung gegenüber dem Budget 2025 um CHF 3.2 Mio.

Ohne des Sondereffekts der Landaufwertung wäre die die Selbstfinanzierung mit CHF -160 150.26 negativ.

### Investitionsrechnung

Tsd. Franken	RE 2024	BU 2025	RE 2025	RE 25 - BU 25
Investitionsausgaben	581.3	3'005.0	434.2	-2'570.8
Investitionseinnahmen (-)	-46.0	-150.0	-480.9	-330.9
<b>Nettoinvestitionen</b>	<b>535.3</b>	<b>2'855.0</b>	<b>-46.7</b>	<b>-2'901.7</b>

Die Investitionseinnahmen von CHF 480 876.60 übersteigen die Investitionsausgaben von CHF 434 213.80. Die Netto- oder Neuinvestitionen belaufen sich damit auf **minus** CHF 46 662.80. Der Grund für die hohen Investitionseinnahmen sind vereinnahmte Anschlussbeiträge, welche das Budget um CHF 325 553 übersteigen.


Die Investitionsausgaben fielen vor allem in den Aufgabenbereichen Kultur, Sport (Kunstrasenersatz), Verkehr und Umweltschutz und Raumordnung (Wasserwerk z'Hof) **geringer** aus. Gründe sind ein negativer Urnen- (Kunstrasen) resp. ein angenommener Rückweisungsantrag betr. Wasserwerk z'Hof.

## Finanzierungssaldo / Selbstfinanzierungsgrad

Tsd. Franken	RE 2024	BU 2025	RE 2025	RE 25 - BU 25
Selbstfinanzierung	-381.4	-1'033.6	2'129.3	3'162.9
Nettoinvestitionen	535.3	2'855.0	-46.7	-2'901.7
<b>Finanzierungsüberschuss/-fehlbetrag</b>	<b>-916.7</b>	<b>-3'888.6</b>	<b>2'176.0</b>	6'064.6
<b>Selbstfinanzierungsgrad Gesamthaushalt</b>	<b>-71.2%</b>	<b>-36.2%</b>	<b>100.0%</b>	136.2%

Der **Selbstfinanzierungsgrad**<sup>1</sup> hat sich um 136.2 Prozentpunkte auf 100 Prozent verbessert. Grund ist die verbesserte Selbstfinanzierung. Der **Finanzierungssaldo** verbessert sich ggü. dem Budget um CHF 6.1 Mio. auf CHF 2.2 Mio. Ohne den Sondereffekt der Landaufwertung wäre der Finanzierungssaldo mit CHF -113 487.46 negativ.

### ► Bilanzsituation per 31.12.2025

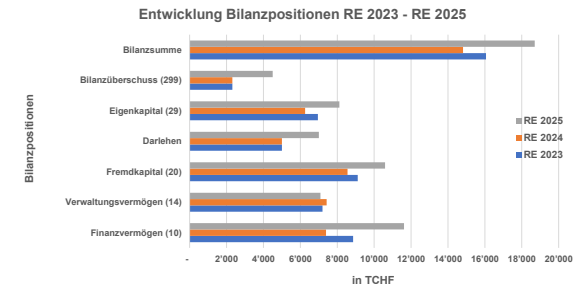
 <b>Jahresrechnung 2025</b>		Die Bilanzsumme beträgt per Ende 2025 CHF 18.7 Mio. Das ist eine Zunahme von CHF 3.9 Mio. gegenüber der RE 2024.  Das Finanzvermögen erhöht sich netto um CHF 4.2 Mio. auf CHF 11.6 Mio. Hauptgründe sind die Zunahmen der flüssigen Mittel um CHF 1.5 Mio., den kurzfristigen Geldmarktanlagen um CHF 1 Mio. und den Sachanlagen um CHF 1.5 Mio.  Das Verwaltungsvermögen beträgt CHF 7.1 Mio. Das ist eine Abnahme um CHF 0.3 Mio.  Das Fremdkapital ist netto um CHF 2 Mio. auf CHF 10.6 Mio. angewachsen. Hauptgrund ist die Darlehensaufnahme von CHF 2 Mio.  Das gesamte Eigenkapital <b>steigt</b> netto um CHF 1.9 Mio. auf CHF 8.1 Mio. Hauptgrund hierfür ist die <b>Zunahme</b> des Bilanzüberschusses von CHF 2.2 Mio. zusammen mit den <b>Abnahmen</b> des Eigenkapitals der Spezialfinanzierungen Wasserversorgung, Abwasser- und Abfallbeseitigung von CHF 0.32 Mio.
<b>Bilanzsituation per 31.12.2025 (in CHF)</b> Bilanzsumme: 18 703 258.09		
AKTIVEN	PASSIVEN	
<b>Finanzvermögen</b> 11 614 920 (62.1%)	<b>Fremdkapital</b> 10 589 509 (56.6%)	
<b>Verwaltungsvermögen</b> 7 088 338 (37.9%)	<b>Eigenkapital</b> 8 113 749 (43.4%) <small>davon finanzpolitische Reserve 1 346 278</small> davon Bilanzüberschuss 4 501 094	
	CHF 5 847 372	

<sup>1</sup> Der Selbstfinanzierungsgrad (SFG) wird korrigiert, wenn der Wert nicht berechnet werden kann oder das Ergebnis irreführend wäre. Das ist der Fall, wenn die Nettoinvestitionen (Nenner) zahlenmässig negativ sind und die Selbstfinanzierung (Zähler) positiv ist. In diesem Fall wird der SFG auf 100% gesetzt. Ohne die Korrektur würde der SFG im Jahr 2025 -4'563.1% betragen.

## Bilanz

Tsd. Franken	RE 2023	RE 2024	RE 2025	RE 25 - RE 24
Finanzvermögen (10)	8'857.2	7'393.1	11'614.9	4'221.8
Verwaltungsvermögen (14)	7'202.2	7'423.2	7'088.3	-334.9
Fremdkapital (20)	9'112.6	8'556.8	10'589.5	2'032.7
davon: Darlehen	5'000.0	5'000.0	7'000.0	2'000.0
<b>Nettoschuld (20 - 10)<sup>1</sup></b>	<b>255.4</b>	<b>1'163.7</b>	<b>-1'025.4</b>	<b>-2'189.1</b>
<b>Eigenkapital (29)</b>	<b>6'946.9</b>	<b>6'259.5</b>	<b>8'113.7</b>	<b>1'854.2</b>
davon: Spezialfinanzierung Wasserversorgung	1'041.1	1'094.9	1'073.9	-21.0
Spezialfinanzierung Abwasserbeseitigung	1'006.7	776.8	496.5	-280.3
Spezialfinanzierung Abfallbeseitigung	109.4	93.9	74.9	-19.0
Finanzpolitische Reserve (294)	1'835.1	1'346.3	1'346.3	-
<b>Bilanzüberschuss (299) EG Oberdorf</b>	<b>2'316.2</b>	<b>2'316.2</b>	<b>4'501.1</b>	<b>2'184.9</b>
<b>Bilanzsumme</b>	<b>16'059.5</b>	<b>14'816.3</b>	<b>18'703.3</b>	<b>3'887.0</b>

<sup>1</sup> Minusvorzeichen bedeutet ein Nettovermögen / positiver Wert bedeutet Nettoschuld



Das gesamte **Eigenkapital (29)**, inkl. der Spezialfinanzierungen, der finanzpolitischen Reserve und des Bilanzüberschusses beläuft sich per Ende 2025 auf **CHF 8.1 Mio.** Das ist eine **Zunahme** gegenüber der Rechnung 2024 von netto CHF 1.9 Mio. Hauptgrund hierfür ist die Zunahme des Bilanzüberschusses von CHF 2.2 Mio. zusammen mit den Abnahmen des Eigenkapitals der Spezialfinanzierungen Wasserversorgung, Abwasser- und Abfallbeseitigung.

Die finanzpolitische Reserve weist nach wie vor einen Bestand von CHF 1.3 Mio. auf.

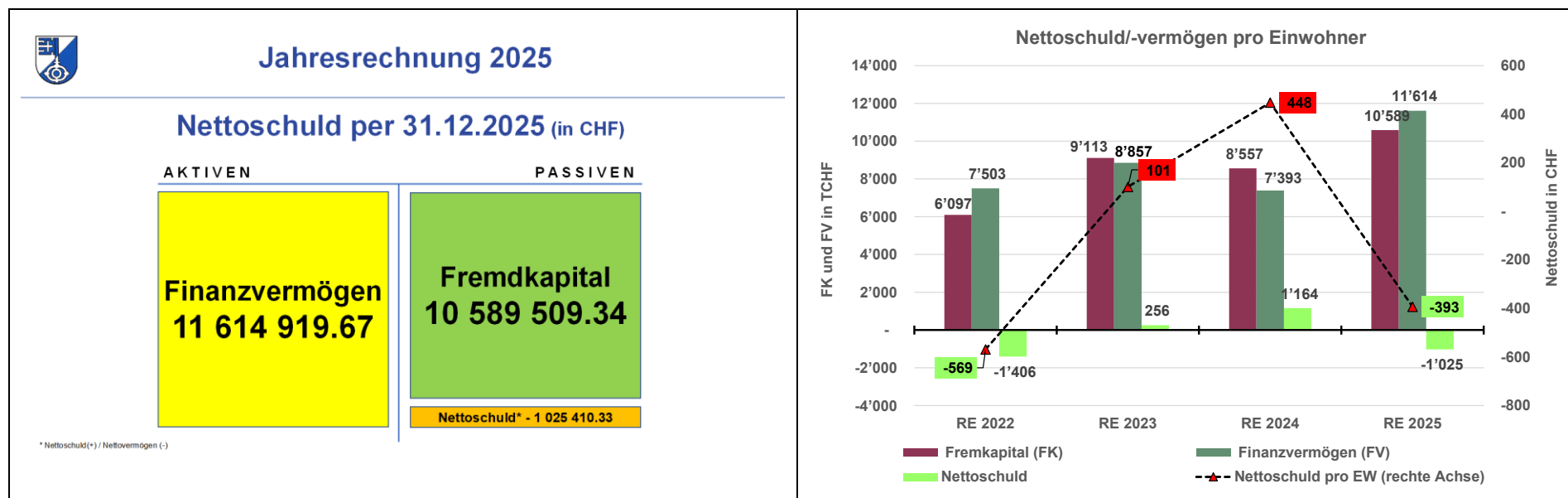
Der **Bilanzüberschuss** (BÜ; **299**) beträgt neu CHF 4.5 Mio. Der Gewinn des Jahres 2025 wurde vollumfänglich dem Bilanzüberschuss zugewiesen.

► **Nettoschuld**<sup>2</sup>

Die Nettoschuld ist die Differenz aus Fremdkapital und Finanzvermögen. Verteilt auf alle Einwohner\*innen (EW) der Gemeinde ergibt sich die Nettoschuld je EW. Sie wird als Gradmesser für die Verschuldung der Gemeinde verwendet.

Gegenüber dem Vorjahr hat sich das Finanzvermögen in der Berichtsperiode stärker verbessert als sich das Fremdkapital erhöht hat. Das Fremdkapital weist per Ende 2025 einen kleineren Bestand als das Finanzvermögen aus (s. S. 6).

Die **Nettoschuld** hat sich per 31.12.2025 um CHF 2.2 Mio. auf **CHF -1 Mio.** verbessert und beträgt **CHF -393 pro EW** (RE 2024: CHF +448 pro EW). Somit verfügt die Gemeinde per 31.12.2025 wieder über **ein Nettovermögen** (s. Diagramm unten rechts).



<sup>2</sup> Minusvorzeichen = Vermögen. Positives Vorzeichen = Schulden.

## Das Wichtigste in Kürze / Ergebnisse

### ► Jahresrechnung

Jahresrechnung 2025		
Eckwerte der Erfolgsrechnung (in CHF)		
AUFWAND	ERTRAG	
13 139 881.26	15 324 730.02	<ul style="list-style-type: none"><li>➤ Budget 2025 Defizit CHF 1 Mio.</li><li>➤ <b>Verbesserung</b> um CHF 3.2 Mio.</li><li>➤ Sondereffekt von CHF 2.3 Mio.</li></ul>
Ertragsüberschuss 2 184 848.76		<p><b>Der Ertragsüberschuss (Gewinn) 2025 beträgt CHF 2.2 Mio.</b></p> <p>Grund für den Ertragsüberschuss ist die Aufwertung des Finanzvermögens – Landparzellen Eimattstrasse und Talweg – über CHF 2.3 Mio.</p> <p>Mit Beschluss vom 13. April 2026 hat der Gemeinderat entschieden, den Gewinn dem Bilanzüberschuss zuzuweisen.</p>

### ► Jahresrechnung – Ergebnis **ohne** Sondereffekt der Landaufwertung

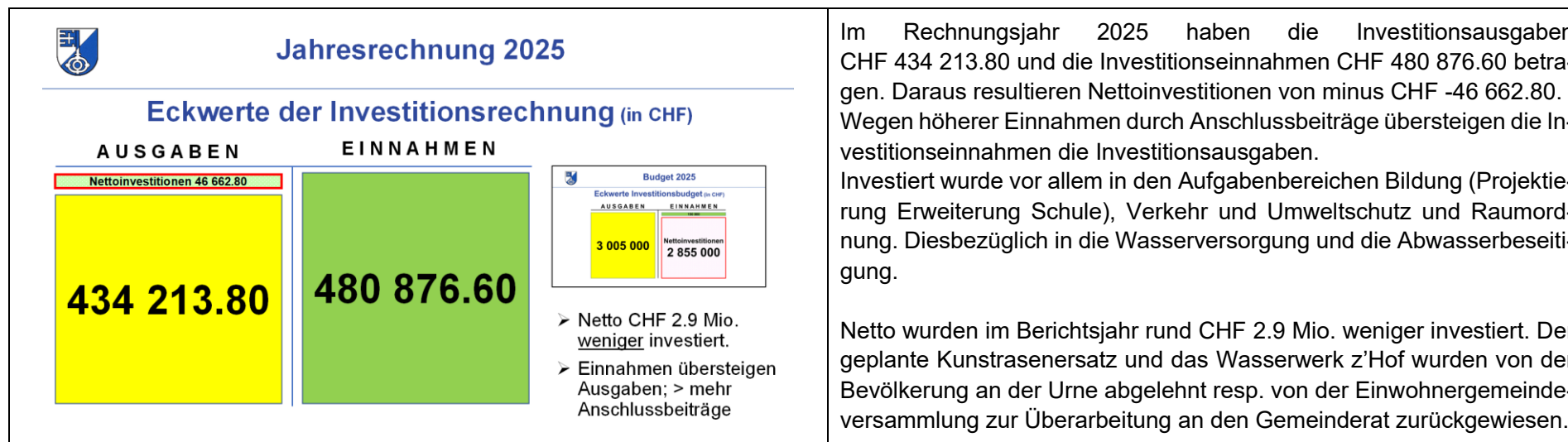
Jahresrechnung 2025		
Eckwerte der Erfolgsrechnung (in CHF) <b>ohne</b> Sondereffekt		
AUFWAND	ERTRAG	
13 139 881.26	13 035 320.02	<ul style="list-style-type: none"><li>➤ Budget 2025 Defizit CHF 1 Mio.</li><li>➤ <b>Verbesserung</b> um CHF 932 120.76</li></ul>
Aufwandüberschuss 104 561.24		<p>Ohne den Sondereffekt der Landaufwertung hätte die Rechnung 2025 mit einem Aufwandüberschuss (Defizit) von CHF 104 561.24 abgeschlossen.</p>

► **Spezialfinanzierungen**

Die Spezialfinanzierungen (SF) – **Wasserversorgung, Abwasserbeseitigung und Abfallbeseitigung** – weisen in der Rechnung 2025 ein negatives Ergebnis aus. Die Einzelheiten können der Jahresrechnung (s. Funktion 7 «Umweltschutz und Raumordnung») entnommen werden.

<div style="text-align: center;">  <h3>Jahresrechnung 2025</h3> </div> <hr/> <p><b>Eckwerte der Spezialfinanzierung Wasserversorgung (in CHF)</b></p> <table border="1" style="width: 100%; border-collapse: collapse;"> <thead> <tr> <th style="width: 50%; text-align: center;">AUFWAND</th> <th style="width: 50%; text-align: center;">ERTRAG</th> </tr> </thead> <tbody> <tr> <td style="text-align: center; vertical-align: middle;">   <div style="background-color: #003366; color: white; padding: 20px; font-size: 24px; font-weight: bold;">400 803.13</div> </td> <td style="text-align: center; vertical-align: middle;"> <div style="background-color: #6699cc; color: white; padding: 20px; font-size: 24px; font-weight: bold;">379 802.75</div> <div style="border: 1px solid red; padding: 2px; font-size: 10px; margin-top: 5px;">Aufwandüberschuss 21 000.38</div> </td> </tr> </tbody> </table> <ul style="list-style-type: none"> <li>➤ BU 25: AÜ CHF 54'775</li> <li>➤ Um CHF 33'774.62 <span style="color: green; font-weight: bold;">besser</span></li> </ul>	AUFWAND	ERTRAG	 <div style="background-color: #003366; color: white; padding: 20px; font-size: 24px; font-weight: bold;">400 803.13</div>	<div style="background-color: #6699cc; color: white; padding: 20px; font-size: 24px; font-weight: bold;">379 802.75</div> <div style="border: 1px solid red; padding: 2px; font-size: 10px; margin-top: 5px;">Aufwandüberschuss 21 000.38</div>	<div style="text-align: center;">  <h3>Jahresrechnung 2025</h3> </div> <hr/> <p><b>Eckwerte der Spezialfinanzierung Abwasserbeseitigung (in CHF)</b></p> <table border="1" style="width: 100%; border-collapse: collapse;"> <thead> <tr> <th style="width: 50%; text-align: center;">AUFWAND</th> <th style="width: 50%; text-align: center;">ERTRAG</th> </tr> </thead> <tbody> <tr> <td style="text-align: center; vertical-align: middle;">   <div style="background-color: #003366; color: white; padding: 20px; font-size: 24px; font-weight: bold;">495 550.85</div> </td> <td style="text-align: center; vertical-align: middle;"> <div style="background-color: #6699cc; color: white; padding: 20px; font-size: 24px; font-weight: bold;">215 170.60</div> <div style="border: 1px solid red; padding: 2px; font-size: 10px; margin-top: 5px;">Aufwandüberschuss 280 380.25</div> </td> </tr> </tbody> </table> <ul style="list-style-type: none"> <li>➤ BU 25: AÜ CHF 229'115</li> <li>➤ Um CHF 51'265.25 <span style="color: red; font-weight: bold;">schlechter</span></li> </ul>	AUFWAND	ERTRAG	 <div style="background-color: #003366; color: white; padding: 20px; font-size: 24px; font-weight: bold;">495 550.85</div>	<div style="background-color: #6699cc; color: white; padding: 20px; font-size: 24px; font-weight: bold;">215 170.60</div> <div style="border: 1px solid red; padding: 2px; font-size: 10px; margin-top: 5px;">Aufwandüberschuss 280 380.25</div>
AUFWAND	ERTRAG								
 <div style="background-color: #003366; color: white; padding: 20px; font-size: 24px; font-weight: bold;">400 803.13</div>	<div style="background-color: #6699cc; color: white; padding: 20px; font-size: 24px; font-weight: bold;">379 802.75</div> <div style="border: 1px solid red; padding: 2px; font-size: 10px; margin-top: 5px;">Aufwandüberschuss 21 000.38</div>								
AUFWAND	ERTRAG								
 <div style="background-color: #003366; color: white; padding: 20px; font-size: 24px; font-weight: bold;">495 550.85</div>	<div style="background-color: #6699cc; color: white; padding: 20px; font-size: 24px; font-weight: bold;">215 170.60</div> <div style="border: 1px solid red; padding: 2px; font-size: 10px; margin-top: 5px;">Aufwandüberschuss 280 380.25</div>								
<div style="text-align: center;">  <h3>Jahresrechnung 2025</h3> </div> <hr/> <p><b>Eckwerte der Spezialfinanzierung Abfallbeseitigung (in CHF)</b></p> <table border="1" style="width: 100%; border-collapse: collapse;"> <thead> <tr> <th style="width: 50%; text-align: center;">AUFWAND</th> <th style="width: 50%; text-align: center;">ERTRAG</th> </tr> </thead> <tbody> <tr> <td style="text-align: center; vertical-align: middle;">   <div style="background-color: #003366; color: white; padding: 20px; font-size: 24px; font-weight: bold;">37 809.55</div> </td> <td style="text-align: center; vertical-align: middle;"> <div style="background-color: #6699cc; color: white; padding: 20px; font-size: 24px; font-weight: bold;">18 907.30</div> <div style="border: 1px solid red; padding: 2px; font-size: 10px; margin-top: 5px;">Aufwandüberschuss 18 902.25</div> </td> </tr> </tbody> </table> <ul style="list-style-type: none"> <li>➤ BU 25: AÜ CHF 14'875</li> <li>➤ Um CHF 4'027.25 <span style="color: red; font-weight: bold;">schlechter</span></li> </ul>	AUFWAND	ERTRAG	 <div style="background-color: #003366; color: white; padding: 20px; font-size: 24px; font-weight: bold;">37 809.55</div>	<div style="background-color: #6699cc; color: white; padding: 20px; font-size: 24px; font-weight: bold;">18 907.30</div> <div style="border: 1px solid red; padding: 2px; font-size: 10px; margin-top: 5px;">Aufwandüberschuss 18 902.25</div>					
AUFWAND	ERTRAG								
 <div style="background-color: #003366; color: white; padding: 20px; font-size: 24px; font-weight: bold;">37 809.55</div>	<div style="background-color: #6699cc; color: white; padding: 20px; font-size: 24px; font-weight: bold;">18 907.30</div> <div style="border: 1px solid red; padding: 2px; font-size: 10px; margin-top: 5px;">Aufwandüberschuss 18 902.25</div>								

► Investitionsrechnung



Im Rechnungsjahr 2025 haben die Investitionsausgaben CHF 434 213.80 und die Investitionseinnahmen CHF 480 876.60 betragen. Daraus resultieren Nettoinvestitionen von minus CHF -46 662.80. Wegen höherer Einnahmen durch Anschlussbeiträge übersteigen die Investitionseinnahmen die Investitionsausgaben.

Investiert wurde vor allem in den Aufgabenbereichen Bildung (Projektierung Erweiterung Schule), Verkehr und Umweltschutz und Raumordnung. Diesbezüglich in die Wasserversorgung und die Abwasserbeseitigung.

Netto wurden im Berichtsjahr rund CHF 2.9 Mio. weniger investiert. Der geplante Kunstrasenersatz und das Wasserwerk z'Hof wurden von der Bevölkerung an der Urne abgelehnt resp. von der Einwohnergemeindeversammlung zur Überarbeitung an den Gemeinderat zurückgewiesen.

## Erfolgsrechnung

Die Erfolgsrechnung wird auch als Zeitraumrechnung bezeichnet. Sie weist im Zeitraum eines Kalenderjahres die Vermehrung (Erträge) und Verminderung (Aufwände) des Vermögens aus. Dabei handelt es sich sowohl um liquiditätswirksame als auch um liquiditätsunwirksame Vorgänge. Solche sind zum Beispiel Abschreibungen, Rückstellungen, Einlagen/Entnahmen in/aus Fonds usw. Das Gesamtergebnis der Erfolgsrechnung verändert den Bilanzüberschuss.

## Artengliederung: Veränderungen zum Budget 2025

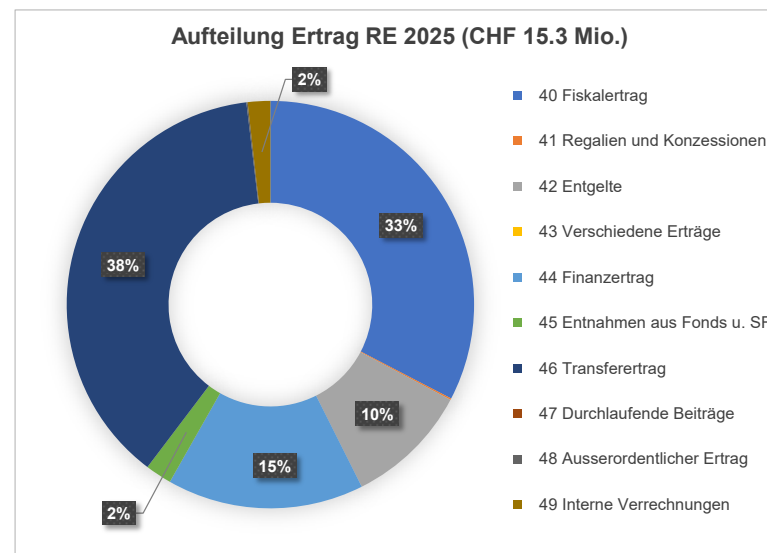
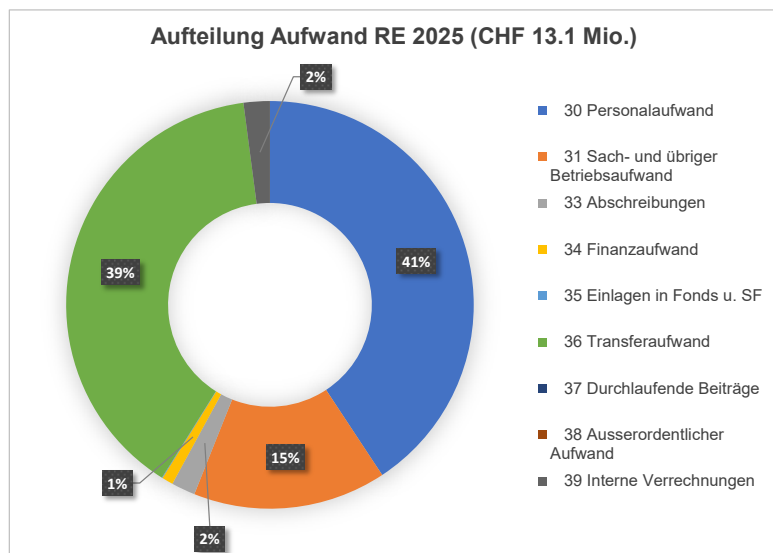
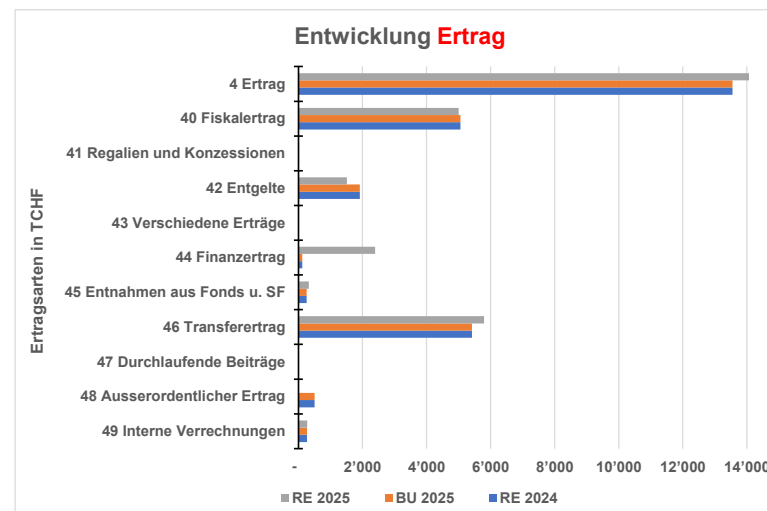
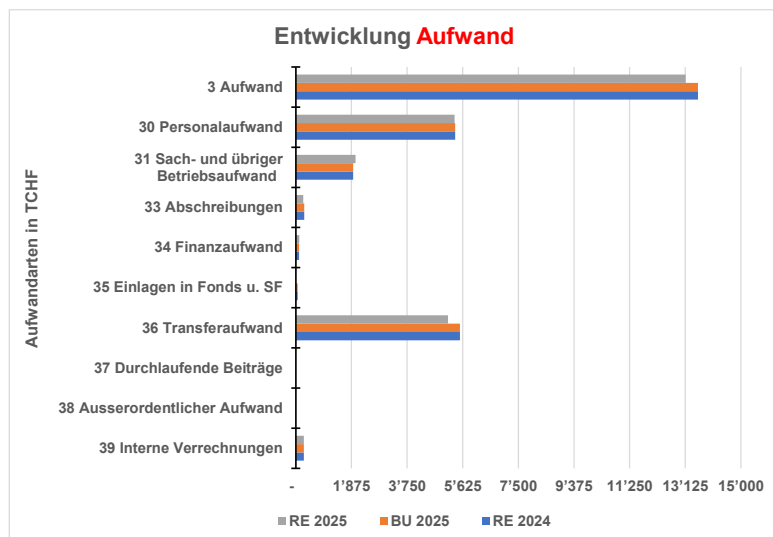
Nachweis der Haushaltsveränderungen von netto CHF 3 221 530.76 gegenüber dem Budget 2025.

<b>35 Einlagen in Fonds u. SF</b>	<b>+6'820.23</b>	<b>30 Personalaufwand</b>	<b>-412'376.30</b>
<b>41 Regalien u. Konzessionen</b>	<b>-704.00</b>	<b>31 Sachaufwand</b>	<b>-724'640.79</b>
<b>46 Transferertrag</b>	<b>-906'002.12</b>	<b>33 Abschreibungen</b>	<b>-38'192.64</b>
		<b>34 Finanzaufwand</b>	<b>-37'805.15</b>
		<b>36 Transferaufwand</b>	<b>-60'361.67</b>
		<b>40 Fiskalertrag</b>	<b>+314'224.38</b>
		<b>42 Entgelte</b>	<b>+222'172.74</b>
		<b>44 Finanzertrag</b>	<b>+2'306'100.61</b>
		<b>45 Entnahmen aus Fonds u. SF</b>	<b>+19'182.58</b>
		<b>48 Ausserordentlicher Ertrag</b>	<b>+0.25</b>
<b>Total Verschlechterungen</b>	<b>913'526.35</b>	<b>Total Verbesserungen</b>	<b>4'135'057.11</b>

Verbesserungen von 4 135 057.11 Franken stehen Verschlechterungen von 913 526.35 Franken gegenüber. Wir verweisen auf die Bemerkungen zu den einzelnen Konten in der Jahresrechnung.

Die Aufwertung des Finanzvermögens über CHF 2.3 Mio. wurde dem Finanzertrag (Kontoart 44) zugeordnet.

# Artengliederung: Entwicklung



## Personalbestand: Bestand per 31.12.2025

### Personalbestand Verwaltung und Betrieb

Jahr	RE 2024*			BU 2025			RE 2025*		
	Bewilligt	Ist		Bewilligt	Ist		Bewilligt	Ist	
	VZÄ <sup>1</sup>	Anzahl MA	VZÄ <sup>1</sup>	VZÄ <sup>1</sup>	Anzahl MA	VZÄ <sup>1</sup>	VZÄ <sup>1</sup>	Anzahl MA	VZÄ <sup>1</sup>
Verwaltung	5.00	6	3.80	5.00	6	3.80	5.00	6	4.00
Sozialdienst inkl. Schulsozialarbeit	2.30	5	2.10	2.30	5	2.10	2.30	4	2.10
Gemeinde-/Schulbibliothek	0.59	3	0.50	0.59	3	0.50	0.59	3	0.50
Mittagstisch	0.47	5	0.40	0.47	5	0.40	0.47	5	0.40
Team Betriebsunterhalt	4.00	3	3.00	4.00	3	3.00	4.00	2	2.00
Lernende/r		1	1.00		1	1.00		1	1.00
Raumpflege	2.40	6	1.85	2.40	6	2.10	2.40	6	2.10
<b>Total</b>	<b>14.76</b>	<b>29</b>	<b>12.65</b>	<b>14.76</b>	<b>29</b>	<b>12.90</b>	<b>14.76</b>	<b>27</b>	<b>12.10</b>

\* Stichtag 31.12.

<sup>1</sup> VZÄ = Vollzeitäquivalent

Die Gemeinde Oberdorf beschäftigt per 31.12.2025 27 Personen in 12.1 VZÄ.

Gegenüber dem Vorjahr sinken die VZÄ um 0.55, gegenüber dem Budget um 0.8 VZÄ.

Ein Werkhofmitarbeiter wurde nicht ersetzt und die Vakanz infolge Pensionierung beim Sozialdienst wurde durch ein Mitglied der Sozialhilfebehörde besetzt (Kto. 5790.3000.00).

Auf Schuljahresbeginn wurde das Pensum des Schulsozialdienstes um 20 % erhöht (Beschluss EGV vom 26.02.24).

## Anzahl Schüler/Schülerinnen und Klassen: Bestand per 31.12.2025

### Bestand per 31.12.2025

Schüler/Schülerinnen <sup>3</sup>		Klassen			Lehrpersonen inkl. SL		
Total	KG	PS	Total	KG	PS	VZÄ <sup>2</sup>	Anzahl LP inkl. SL
<b>249</b>	56	193	<b>16</b>	4	12	27.6	46
				Logopädie <sup>1</sup>		2.4	5

<sup>1</sup> Für die Vertragsgemeinden: Bennwil, Hölstein, Lampenberg, Langenbruck, Liedertswil, Niederdorf, Oberdorf, Waldenburg. Weiterverrechnung gem. Vertrag.

<sup>2</sup> Vollzeitäquivalente ohne Schulsekretariat von 0.5 VZÄ. Inkl. Mutterschaftsvertretung (2 LPs im KG) und 2 Stellvertretungen aufgrund Langzeitkrankheit (PS)

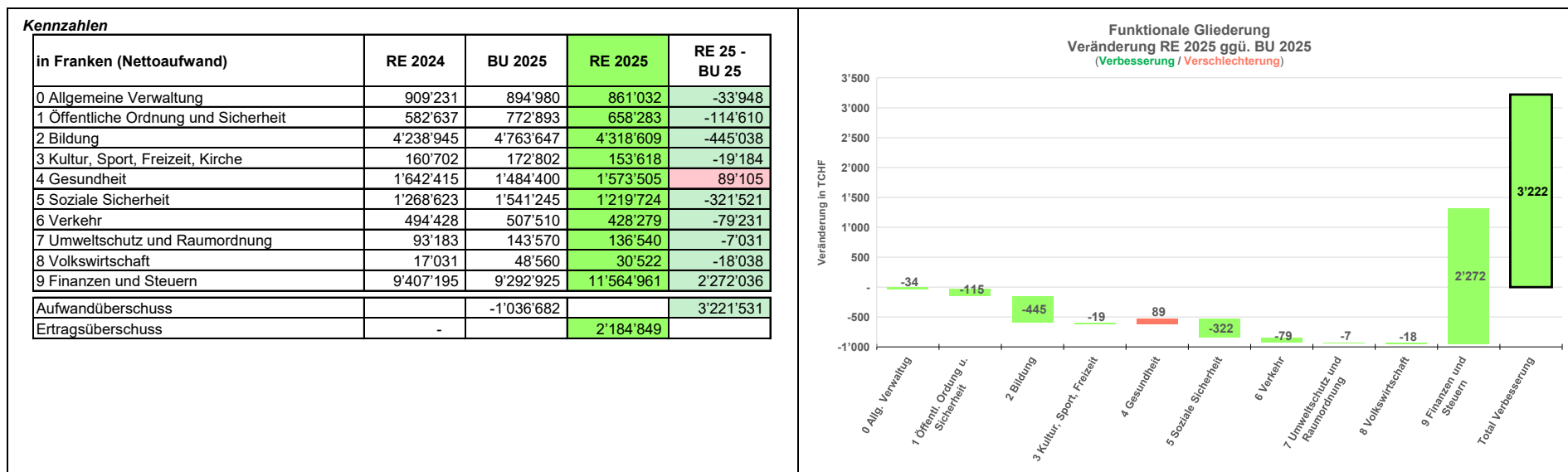
KG = Kindergarten / PS = Primarschule / LP = Lehrpersonen / SL = Schulleitung

<sup>3</sup> inkl. 10 SuS aus Liedertswil

Gemäss Schulleitung unterrichteten per Ende 2025 46 Lehrpersonen (27.6 VZÄ) 249 Kinder in 4 Kindergartenklassen und 12 Primarschulklassen von der 1. bis zur 6. Klasse.

Die Logopädie zählte 5 Lehrpersonen, welche gemäss Vertrag für 8 Gemeinden die ihr zugewiesenen Schüler\*innen in ihrer Sprachkompetenz stärken.

## Überblick funktionale Gliederung



9 Funktionen schliessen gegenüber dem Budget 2025 besser ab (s. obige Tabelle/Diagramm).

Die grössten Veränderungen zum Budget 2025 sind untenstehend erläutert.

### Funktion 1: Öffentliche Ordnung und Sicherheit

Verbesserung CHF 33'948.20

Die Sanierung der belasteten Kugelfänge konnte wegen Verzögerung bei der Planung (Ingenieur und Kanton) nicht ausgeführt werden. Die Rechnung wurde dadurch um CHF 214'000 entlastet.

Mehrausgaben sind bei den KESB-Fallkosten von CHF 156'000 zu verzeichnen. Die Verfahren, welche durch die KESB bearbeitet werden müssen, und die daraus entstanden Fälle im Erwachsenen- und Kinderschutz sind stark angestiegen.

## Funktion 2: Bildung

### Kennzahlen

in Franken (Nettoaufwand)	RE 2024	BU 2025	RE 2025	RE 25 - BU 25
2 Bildung	4'238'945	4'763'647	4'318'609	-445'038
21 Obligatorische Schule	4'238'945	4'763'647	4'318'609	-445'038
211 Kindergarten	722'715	707'560	732'385	24'825
212 Primarschule	2'494'554	2'930'945	2'555'209	-375'736
214 Musikschule	181'876	182'300	164'023	-18'277
217 Schulliegenschaften	466'295	504'172	431'476	-72'696
218 Schulergängende Tagesbetreuung	31'829	37'200	32'109	-5'091
219 Übrige obligatorische Schule	341'676	401'470	403'408	1'938
<b>Anzahl Schülerinnen/Schüler*</b>	243	249	249	0
<b>davon</b>				
Kindergarten	62	62	56	-6
Primarschule	181	187	193	6
davon aus Liedertswil	11	11	10	-1
<b>Anzahl Klassen</b>	15	15	16	1
<b>davon</b>				
Kindergarten	4	4	4	0
Primarschule inkl. Einführungsklasse	11	11	12	1

\* Für das Budget: Start des Schuljahres, welches dem Budgetjahr vorausgeht (z.B. BU 2025 = Mitte August 2024).

\* Für die Rechnung: Stand per 31.12. laut Mitteilung der Schulleitung.

Die Anzahl Schüler\*innen (SuS) sind immer eine Momentaufnahme mit Stichtag Beginn Schuljahr, welches dem Budgetjahr vorausgeht. Auch kann nicht von der Anzahl SuS auf die Klassen und umgekehrt geschlossen werden. In Oberdorf gibt es primarschulpflichtige Jahrgänge mit 25 bis 30 Kindern wie auch solche mit 35 bis 40 Kindern. Zudem werden fremdsprachige SuS ab dem 6. Kind pro Klasse doppelt gezählt. Führen solche Doppelzählungen zur Überschreitung der Höchstzahl an Kindern pro Klasse, sind gemäss § 11 Abs. 1 lit. a und b Bildungsgesetz (SGS 640)<sup>3</sup> zwingend zwei Klassen zu bilden. Manchmal kann dies mit Halbklassen aufgefangen werden. **Ist das nicht möglich, ergibt dies, obwohl in der Summe sogar weniger SuS, trotzdem eine Klasse mehr.**

Gegenüber der **Rechnung 2024** steigen die Ausgaben im Jahr 2025 um CHF 79 664 oder 1.9 %. Im Vergleich zum **Budget 2025** sind netto **Minder**auswendungen von CHF 445 038 zu verzeichnen.

Bei den 4 **Kindergärten** sind netto Mehrausgaben von CHF 24 825 zu verzeichnen. Hauptgrund ist der höhere Lohnaufwand inkl. Sozialleistungen von CHF 21 373 wegen Stellvertretungen.

Bei der **Primarschule** konnte gegenüber dem Budget das Ausgabewachstum gebremst werden. Der Aufgabenbereich schliesst um CHF 375 736 besser ab als budgetiert. Infolge weniger Krankheitsfälle und Anstellung von jüngeren Lehrpersonen reduzierten sich die Lohnausgaben inkl. Sozialleistungen um CHF 341 280.

Minderausgaben bei der **Musikschule** und den **Schulliegenschaften** tragen ebenso zum guten Ergebnis der Funktion Bildung bei.

<sup>3</sup> Kindergarten: Richtzahl 21, Höchstzahl 24; Primarschule: Richtzahl 22, Höchstzahl 24

## Funktion 4: Gesundheit

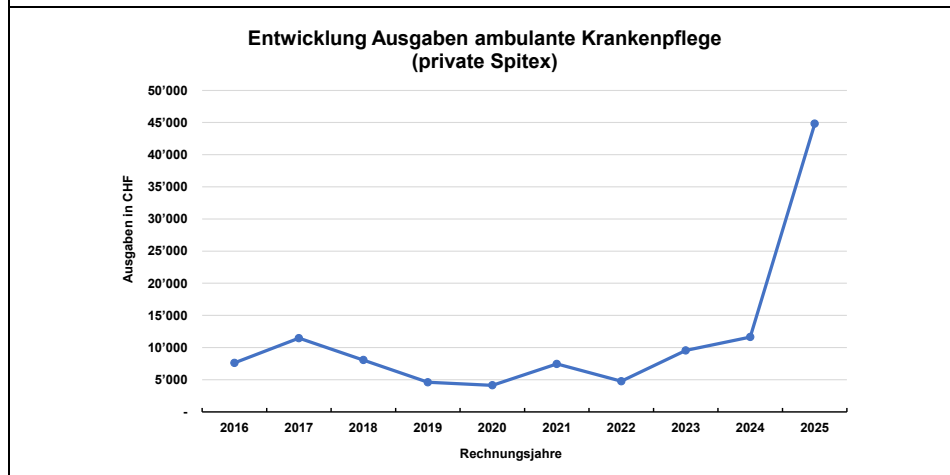
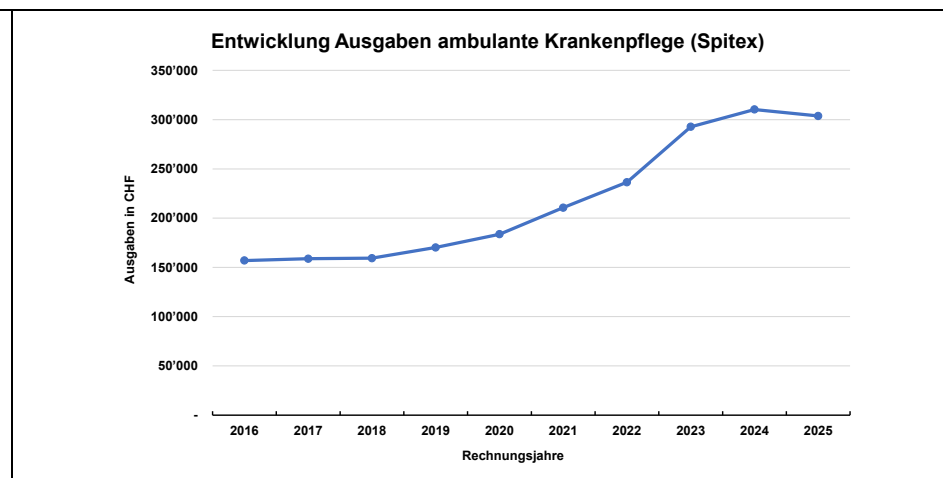
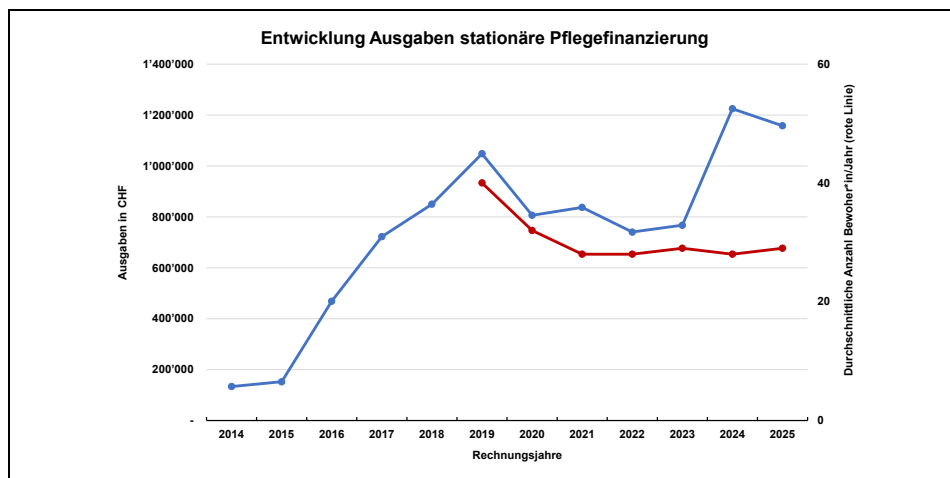
Kennzahlen				
in Franken (Nettoaufwand)	RE 2024	BU 2025	RE 2025	RE 25 - BU 25
4 Gesundheit	1'642'415	1'484'400	1'573'505	89'105
412 Pflegeheime	1'224'784	1'100'000	1'158'066	58'066
421 Ambulante Krankenpflege	332'984	320'700	359'685	38'985
433 Schulgesundheitsdienst	20'417	31'900	21'205	-10'695
434 Lebensmittelkontrolle	200	200	200	-
490 Übriges Gesundheitswesen	17'432	15'600	15'883	283

Die Funktion schliesst netto gegenüber dem Budget um CHF 89 105 schlechter ab. Hauptgründe sind Mehrausgaben von CHF 58 066 im Bereich der Pflegeheime und von CHF 38 985 bei der ambulanten Krankenpflege. Im Bereich der privaten Spitex sind Mehrausgaben von CHF 37 317 zu verzeichnen. Wir verweisen auf die Erläuterung zu den Konten 4120.3614.00 und 4210.3635.00.

Die Beiträge an die **private Spitex** (Kontoart 421) setzen sich zusammen aus «normalen» Spitexleistungen, die durch die private Spitex erbracht werden, plus Restkosten, welche die Gemeinde bei Anstellungsverhältnissen von pflegenden Angehörigen mit privaten Spitexfirmen tragen muss. Solche Dienstleister, wie z.B. Pflegewegweiser, die aufgrund von gesetzlich möglichen finanziellen Fehlanreizen Fuss gefasst haben, verdienen mit ihrem Angebot viel Geld zulasten der Gemeinde als Restkostenfinanzierer. Dieser Fehlanreiz wurde durch den Gesetzgeber per 01.01.2026 korrigiert.

Auf der Folgeseite ist die Entwicklung der stationären und ambulanten Pflegefinanzierung in Diagrammen dargestellt. Diese veranschaulichen das Ausgabenwachstum.

## Entwicklung stationäre und ambulante Pflegefinanzierung



### Diagramm oben links:

Bei der stationären Pflegefinanzierung konnte das Ausgabenwachstum gebremst werden (blaue Linie\*). Die Anzahl Bewohner\*innen in Alters- und Pflegeheimen mit Wohnsitz Oberdorf bleibt im Durchschnitt konstant (rote Linie, vgl. Tabelle Folgeseite), jedoch steigt die durchschnittliche Pflegestufe dieser Personen, was insgesamt höhere Kosten verursacht.

\*Deutlich zu erkennen ist die Corona-Baisse in den Jahren 2020 bis 2022.

### Diagramme oben rechts und unten links:

Die oben erwähnte Verlagerung führt logischerweise zu höheren Ausgaben in der ambulanten Krankenpflege (Spitex und private Spitex) aufgrund der demografischen Entwicklung (Mengenausweitung).

Aufgrund der demografischen Entwicklung und der Tatsache, dass es in Zukunft zu wenige Betten in den Alters- und Pflegeheimen gibt, ist es ein bewusster Entscheid, dass diese Betten für hochpflegebedürftige Personen bereitstehen. Weniger pflegebedürftige Personen sollen möglichst lange zu Hause bleiben können und durch ambulante Angebote unterstützt werden. Bezüglich des Ausgabenwachstums bei der privaten Spitex, verweisen wir auf die Erläuterung auf Seite 16.

## Zusammenstellung der Anzahl Bewohner\*innen aus Oberdorf in einem APH im Jahr 2025

	2024		2025		Δ in %	2025												2024	
	Fr. pro Tag z.L. Gmde	Fr. pro Tag z.L. Gmde	Fr. pro Tag z.L. Gmde	Fr. pro Tag z.L. Gmde		01/2025	02/2025	03/2025	04/2025	05/2025	06/2025	07/2025	08/2025	09/2025	10/2025	11/2025	12/2025	Ø	Ø
<b>Gritt</b>																			
Pflegestufe 2		3.35				0	0	0	0	0	0	0	0	1	1	1	0	0	
Pflegestufe 3	24.15	24.15	-			1	1	1	1	1	1	1	1	1	1	1	1	2	
Pflegestufe 4	44.95	44.95	-			3	2	2	3	3	1	2	1	2	2	2	2	2	
Pflegestufe 5	65.75	65.75	-			2	3	3	2	3	4	4	3	3	3	3	3	3	
Pflegestufe 6	86.55	86.55	-			3	3	4	5	2	3	3	2	1	2	2	3	3	
Pflegestufe 7	107.35	107.35	-			1	1	1	2	2	3	3	3	3	3	3	2	1	
Pflegestufe 8	128.15	128.15	-			2	4	4	3	4	3	2	1	3	3	3	3	3	
Pflegestufe 9	148.95	148.95	-			3	4	4	1	1	1	2	3	3	2	2	4	3	2
Pflegestufe 10	169.75	169.75	-			4	3	3	2	3	3	3	3	3	3	3	3	4	
Pflegestufe 11	190.55	190.55	-			3	3	2	3	2	2	2	1	1	1	1	2	1	
Pflegestufe 12	211.35	211.35	-			2	1	1	1	1	1	3	2	2	1	2	2	3	
<b>Total</b>						<b>24</b>	<b>25</b>	<b>25</b>	<b>23</b>	<b>22</b>	<b>22</b>	<b>24</b>	<b>22</b>	<b>21</b>	<b>22</b>	<b>25</b>	<b>23</b>	<b>23</b>	
<b>Altersheim Binningen</b>																			
Pflegestufe 8	134.95		-100			0	0	0	0	0	0	0	0	0	0	0	0	0	
Pflegestufe 9	156.65		-100			0	0	0	0	0	0	0	0	0	0	0	0	0	
Pflegestufe 10		180.00				0	0	0	0	1	1	1	1	1	0	1	1	0	
Pflegestufe 11		180.00				0	0	0	0	0	0	0	0	0	1	0	0	0	
<b>Total</b>						<b>0</b>	<b>0</b>	<b>0</b>	<b>0</b>	<b>1</b>	<b>1</b>	<b>1</b>	<b>1</b>	<b>1</b>	<b>1</b>	<b>1</b>	<b>1</b>	<b>1</b>	
<b>Altersheim Moosmatt Reigoldswil</b>																			
Pflegestufe 3	23.75	23.75	-			1	0	0	0	0	0	0	0	0	0	0	0	0	
Pflegestufe 4	44.95		-100			0	0	0	0	0	0	0	0	0	0	0	0	0	
Pflegestufe 6	85.60	85.55	-0			1	1	1	1	1	1	1	1	0	0	0	1	1	
Pflegestufe 9	147.45	147.35	-0			1	1	1	1	1	1	0	0	0	0	0	1	0	
Pflegestufe 10		167.95				0	0	0	0	0	0	1	1	2	1	1	1	0	
Pflegestufe 11	188.70		-100			0	0	0	0	0	0	0	0	0	0	0	0	0	
Pflegestufe 12	209.30	209.15	-0			1	1	1	1	1	0	0	0	0	0	0	0	1	
<b>Total</b>						<b>4</b>	<b>3</b>	<b>3</b>	<b>3</b>	<b>3</b>	<b>2</b>	<b>2</b>	<b>2</b>	<b>2</b>	<b>2</b>	<b>1</b>	<b>2</b>	<b>2</b>	
<b>Pflegeheim Frenkenbündten Liestal</b>																			
Pflegestufe 4		46.95				0	0	0	1	1	1	0	0	0	0	0	0	0	
Pflegestufe 6	95.95	89.65	-7			1	1	1	0	0	1	1	1	1	1	0	1	1	
Pflegestufe 8		132.35				0	0	0	0	0	0	0	0	0	0	1	0	0	
Pflegestufe 10		175.05				0	0	0	0	1	1	1	1	0	0	0	0	0	
<b>Total</b>						<b>1</b>	<b>1</b>	<b>1</b>	<b>1</b>	<b>2</b>	<b>2</b>	<b>2</b>	<b>2</b>	<b>2</b>	<b>1</b>	<b>1</b>	<b>1</b>	<b>1</b>	
<b>Alters- und Pflegeheim Homburg, Läufelfingen</b>																			
Pflegestufe 2		8.10				0	0	0	0	1	1	1	1	1	0	0	1	0	
Pflegestufe 11		200.65				0	0	1	1	0	0	0	0	0	0	0	0	0	
<b>Total</b>						<b>0</b>	<b>0</b>	<b>1</b>	<b>1</b>	<b>1</b>	<b>1</b>	<b>1</b>	<b>1</b>	<b>1</b>	<b>0</b>	<b>0</b>	<b>1</b>	<b>0</b>	
<b>Irides Blindenheim Basel</b>																			
Pflegestufe 8		76.40				1	1	1	0	0	0	0	0	0	0	0	0	0	
<b>Total</b>						<b>1</b>	<b>1</b>	<b>1</b>	<b>0</b>	<b>0</b>	<b>0</b>	<b>0</b>	<b>0</b>	<b>0</b>	<b>0</b>	<b>0</b>	<b>0</b>	<b>0</b>	
<b>Tertianum Rebgarten Liestal</b>																			
Pflegestufe 11	190.55	183.45	-4			1	0	0	0	0	0	0	0	0	0	0	0	0	
<b>Total</b>						<b>1</b>	<b>0</b>	<b>0</b>	<b>0</b>	<b>0</b>	<b>0</b>	<b>0</b>	<b>0</b>	<b>0</b>	<b>0</b>	<b>0</b>	<b>0</b>	<b>0</b>	
<b>Gesamttotal</b>						<b>31</b>	<b>30</b>	<b>31</b>	<b>28</b>	<b>29</b>	<b>28</b>	<b>30</b>	<b>28</b>	<b>27</b>	<b>27</b>	<b>25</b>	<b>28</b>	<b>28</b>	

Im Jahr 2025 wurden im Durchschnitt 29 Personen mit Wohnsitz Oberdorf in Alters- und Pflegeheimen betreut.

## Funktion 5: Soziale Sicherheit

Die Funktion schliesst im Jahr 2025 mit einem um **CHF 321 521 besseren Nettoergebnis** als budgetiert ab. Dazu beigetragen haben die geringeren Unterstützungsleistungen und die höheren Rückerstattungen in der Sozialhilfe und in der Sozialhilfe im Asylbereich. Im Folgenden werden die grössten Abweichungen kommentiert:

in Franken (Nettoaufwand)	RE 2024	BU 2025	RE 2025	RE 25 - BU 25
<b>Soziale Sicherheit</b>	<b>1'268'623</b>	<b>1'541'245</b>	<b>1'219'724</b>	<b>-321'521</b>
1 AHV Mindestbeiträge [5310]	7'259	12'000	3'605	-8'395
2 EL zur AHV (IV) [5320] (abzgl. Kompensation EL v. Kanton)	80'679	65'245	77'592	12'347
3 Leistungen an das Alter [5350] (EL-Zusatzbeiträge)	116'158	93'300	98'051	4'751
4 Leistungen an Familien [5450+5451] (Tagesfamilien und Spielgruppe)	27'495	35'950	27'007	-8'943
5 Sozialhilfe [5720] (Unterstützungsleistungen)	532'458	923'000	539'048	-383'952
6 Sozialhilfe Asylbereich [5722]	28'734	105'000	42'338	-62'662
7 Asylwesen [5730]	53'892	-121'900	23'053	144'953
8 Übriges Sozialwesen [5790] (Sozialdienst der EG Oberdorf)	269'309	272'350	253'513	-18'837
<b>Total (Ziffern 1 - 8)</b>	<b>1'115'984</b>	<b>1'384'945</b>	<b>1'064'207</b>	<b>-320'738</b>

Nettoaufwand Sozialhilfe/EW in CHF				
	RE 2024	BU 2025	RE 2025	RE 25 - BU 25
Sozialhilfe (5720)	532'458	923'000	539'048	-383'952
Sozialhilfe Asylbereich (5722)	28'734	105'000	42'338	-62'662
<b>Total</b>	<b>561'193</b>	<b>1'028'000</b>	<b>581'385</b>	<b>-446'615</b>
Mittlere Wohnbevölkerung	2'600	2'600	2'608	8
<b>Nettoaufwand Sozialhilfe/EW in CHF</b>	<b>216</b>	<b>395</b>	<b>223</b>	<b>-172</b>
Anzahl Dossiers <sup>1</sup> per 31.12.	38		41	3

<sup>1</sup> Ein Fall kann mehrere Personen umfassen

Der **Nettoaufwand pro Einwohner\*in** beläuft sich in der Rechnung 2025 auf **CHF 223**. Gegenüber dem Budget ist das eine Verbesserung um CHF 172/EW. Die Rechnung 2024 zeigte einen Nettoaufwand von CHF 216/EW.

Ref.	Funktion	Abweichung in CHF	Erläuterung
2	5320 Ergänzungsleistungen AHV (EL)	+ 12 347	Der Gemeindebeitrag (CHF 232 099) an den Kanton ist im Berichtsjahr ggü. dem Budget höher (5320.3631.00) ausgefallen. Dadurch ist die Kompensationszahlung des Kantons ggü. dem Budget ebenfalls höher ausgefallen (CHF 154 507 / 9300.4631.01). Netto resultieren daraus die Mehrausgaben.
3	5350 Leistungen an das Alter	+ 4 751	Wir verweisen auf die Erläuterungen zur Funktion 5350.
5	5720 Sozialhilfe	- 383 952	Weiniger Unterstützungsleistungen von CHF 288 910 an Sozialhilfebezüger*innen (5720.3637.00) als budgetiert. Höhere Rückerstattungen von Versicherungen von CHF 61 226, IV und EL, durch die konsequente Dossierbewirtschaftung des Sozialdienstes (5720.4260.00). Auch hat die Integration von Bezüger*innen in den Arbeitsmarkt zum besseren Nettoergebnis beigetragen.

6	5722 Sozialhilfe Asylbereich	- 62 662	Weniger Unterstützungsleistungen (5722.3637.00) stehen höhere Rückerstattungen (5722.4260.00) gegenüber.
7	5730 Asylwesen	+ 144 953	Geringere Betreuungskosten (5730.3130.01) stehen höhere Ausgaben für Eingliederungsmassnahmen (5730.3634.00) und für Unterstützungsleistungen (5730.3637.00) von CHF 139 923 im Vergleich zum Budget gegenüber. Demgegenüber steht die geringere Entschädigung des Kantons von CHF 60'179 (5730.4611.00). Wir verweisen auf die Erläuterungen der Funktion 5730.

## Funktion 9: Finanzen und Steuern

Die Landaufwertung von 2.3 Mio. Franken der Parzellen Eimattstrasse und Talweg ist unter der Funktion 9630 verbucht.

## Übersicht der Entwicklung der Steuereinnahmen natürliche und juristische Personen

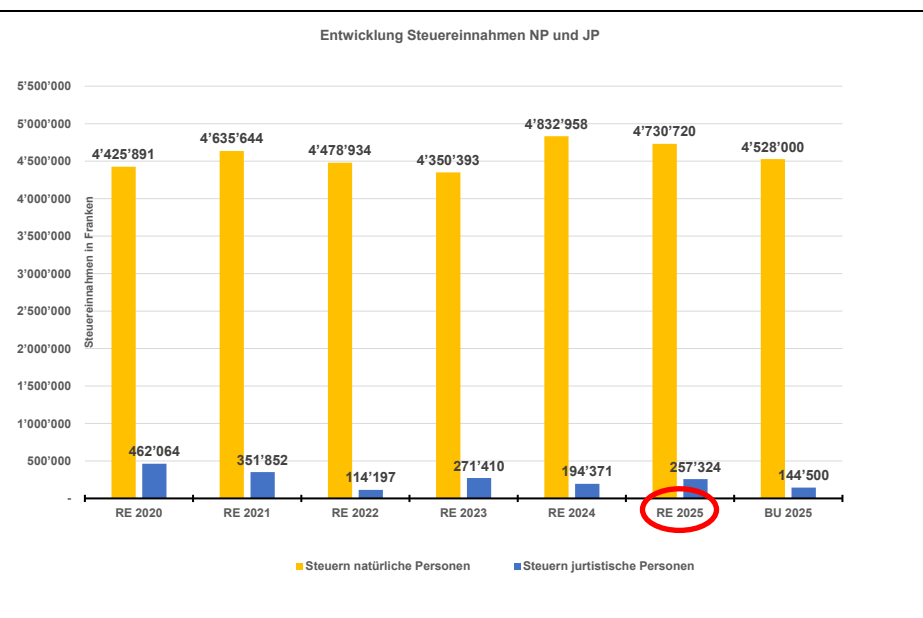
### ► Total Steuereinnahmen natürliche und juristische Personen<sup>4</sup>

	RE 2024	BU 2025	RE 2025	RE 25 - BU 25
Natürliche Personen	4'832'958.40	4'528'000.00	4'730'719.88	202'719.88
Juristische Personen	194'371.45	144'500.00	257'323.95	112'823.95
<b>Total pro Jahr</b>	<b>5'027'329.85</b>	<b>4'672'500.00</b>	<b>4'988'043.83</b>	<b>315'543.83</b>
Veränderung ggü. Vorjahr	405'526.80		-39'286.02	

Im Vergleich zum Budget resultieren Mehreinnahmen von CHF 315 543.83. Davon steuern die natürlichen Personen CHF 202 719.88 und die juristischen Personen CHF 112 823.95 bei.

Im Berichtsjahr 2025 wurden netto CHF 4.9 Mio. Steuern vereinnahmt.

Im langjährigen Vergleich fällt einerseits die Volatilität der Steuereinnahmen der natürlichen Personen auf und andererseits die Mehreinnahmen in den Jahren 2024 und 2025 ggü. den Vorjahren.



<sup>4</sup> Funktionen 9100 und 9101

## ► Steuereinnahmen natürliche Personen

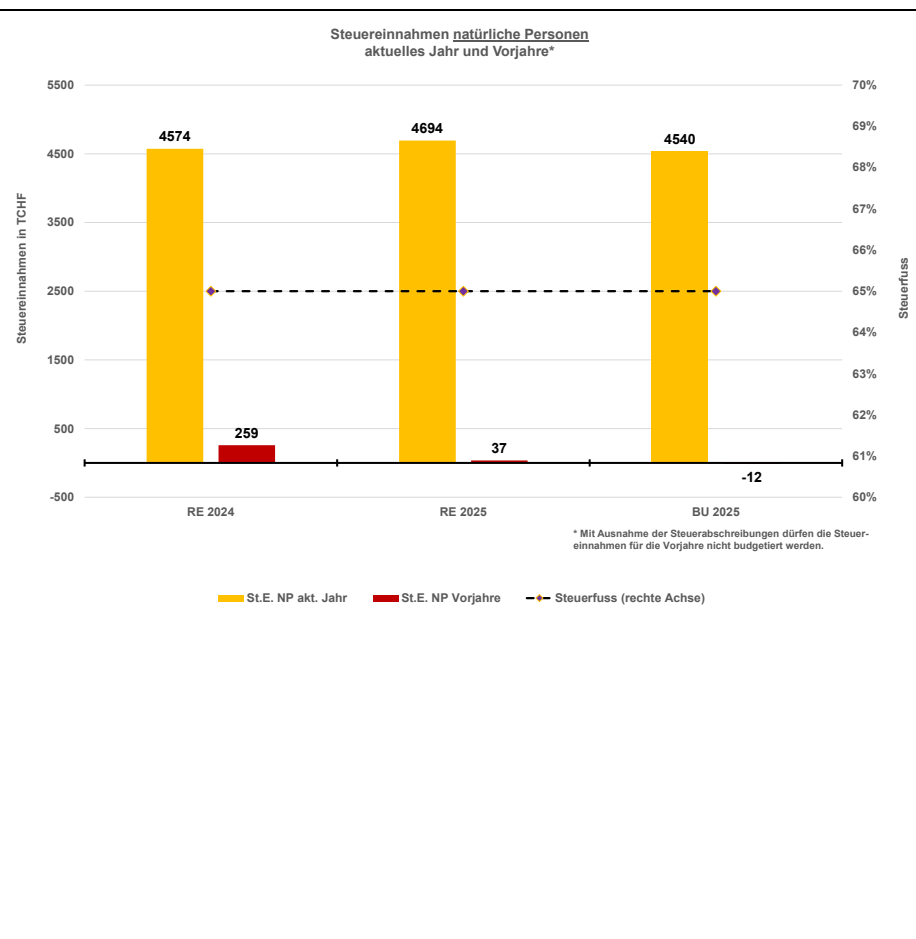
	RE 2024	BU 2025	RE 2025	RE 25 - BU 25
Steuern <b>aktuelles Jahr NP</b>	4'574'100.74	4'540'000.00	4'693'703.38	153'703.38
davon				
Einkommenssteuern	3'933'497.75	3'950'000.00	3'970'695.55	20'695.55
Sondersteuern	115'322.35	80'000.00	176'858.55	96'858.55
Vermögenssteuern	369'875.45	360'000.00	363'307.85	3'307.85
Quellensteuern	155'405.19	150'000.00	182'841.43	32'841.43
Steuern <b>Vorjahre NP*</b>	258'857.66	-12'000.00	37'016.50	49'016.50
<b>Total</b>	<b>4'832'958.40</b>	<b>4'528'000.00</b>	<b>4'730'719.88</b>	<b>202'719.88</b>
Steuerfuss	65%	65%	65%	

\* Tatsächliche Forderungsverluste und Eingang abgeschriebene Steuern NP aus den Vorjahren. Gemäss der Gemeinderechnungsverordnung dürfen mit Ausnahme der Steuerabschreibungen die Steuern Vorjahre nicht budgetiert werden. Diese sind mit dem Jahresabschluss abzugrenzen (Steuerabgrenzungsprinzip).

Die Aufgliederung der Steuereinnahmen der natürlichen Personen zeigt, dass die **gesamten Steuereinnahmen des aktuellen Jahres um CHF 153 703.38 höher** ausgefallen sind als budgetiert. Bei den Einkommenssteuern resultieren Mehreinnahmen von CHF 20 695.55 ggü. dem Budget. Aus den Sondersteuern resultieren Mehreinnahmen von CHF 96 858.55.

Die **Nachfakturierungen aus den Vorjahren** betragen CHF 37 016.50. Das heisst, es wurden im vergangenen Rechnungsjahr zu wenig Steuereinnahmen abgegrenzt. Das musste korrigiert werden.

In der Summe resultieren bei den **natürlichen Personen Mehreinnahmen von CHF 202 719.88**.



► **Steuereinnahmen juristische Personen**

	RE 2024	BU 2025	RE 2025	RE 25 - BU 25
Steuern <b>aktuelles Jahr JP</b>	163'056.10	145'000.00	168'636.65	23'636.65
davon				
Ertragssteuern	128'858.70	110'000.00	133'035.45	23'035.45
Kapitalsteuern	34'197.40	35'000.00	35'601.20	601.20
Steuern <b>Vorjahre JP*</b>	31'315.35	-500.00	88'687.30	89'187.30
<b>Total</b>	<b>194'371.45</b>	<b>144'500.00</b>	<b>257'323.95</b>	<b>112'823.95</b>
Ertragssteuer (Steuerfuss) <sup>1</sup>	55%	55%	55%	
Kapitalsteuer (Steuerfuss) <sup>1</sup>	55%	55%	55%	

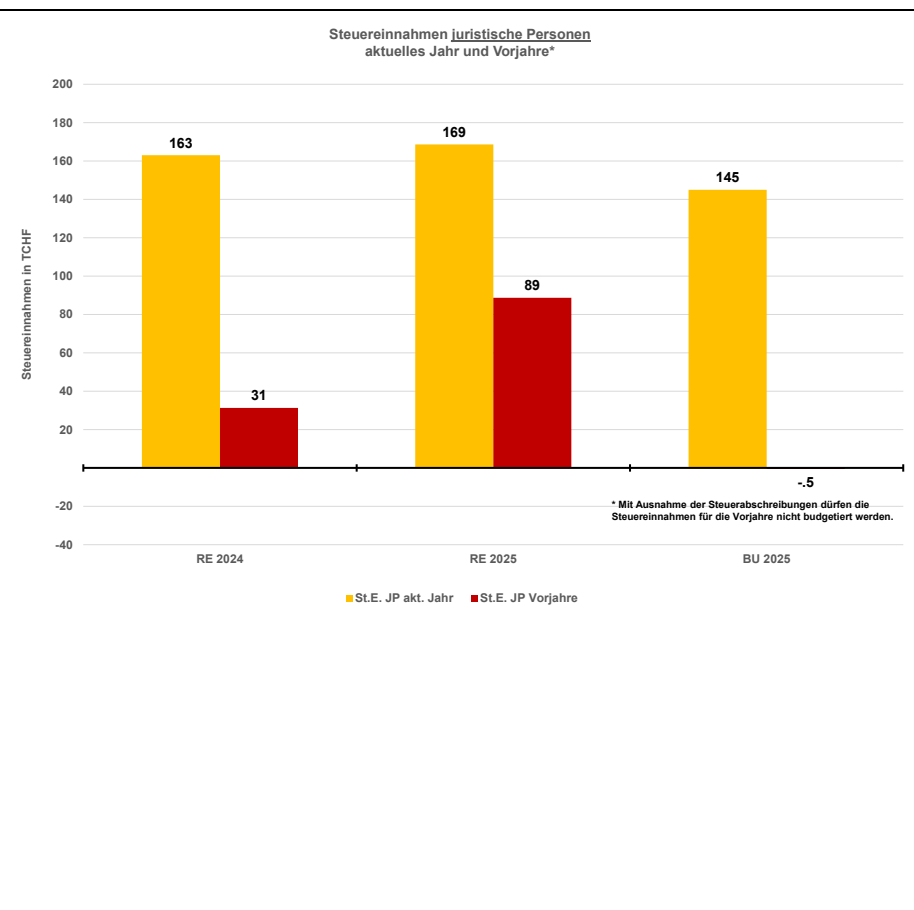
\* Tatsächliche Forderungsverluste und Eingang abgeschriebene Steuern NP aus den Vorjahren. Gemäss der Gemeinderechnungsverordnung dürfen mit Ausnahme der Steuerabschreibungen die Steuern Vorjahre nicht budgetiert werden. Diese sind mit dem Jahresabschluss abzugrenzen (Steuerabgrenzungsprinzip).

<sup>1</sup> Im Rahmen der Umsetzung der Steuervorlage 17 (SV17), erfolgt ab dem Jahr 2023 die Umstellung auf den Gemeindesteuerfuss. Die Ertrags- und Kapitalsteuer wird von der Staatssteuer berechnet.

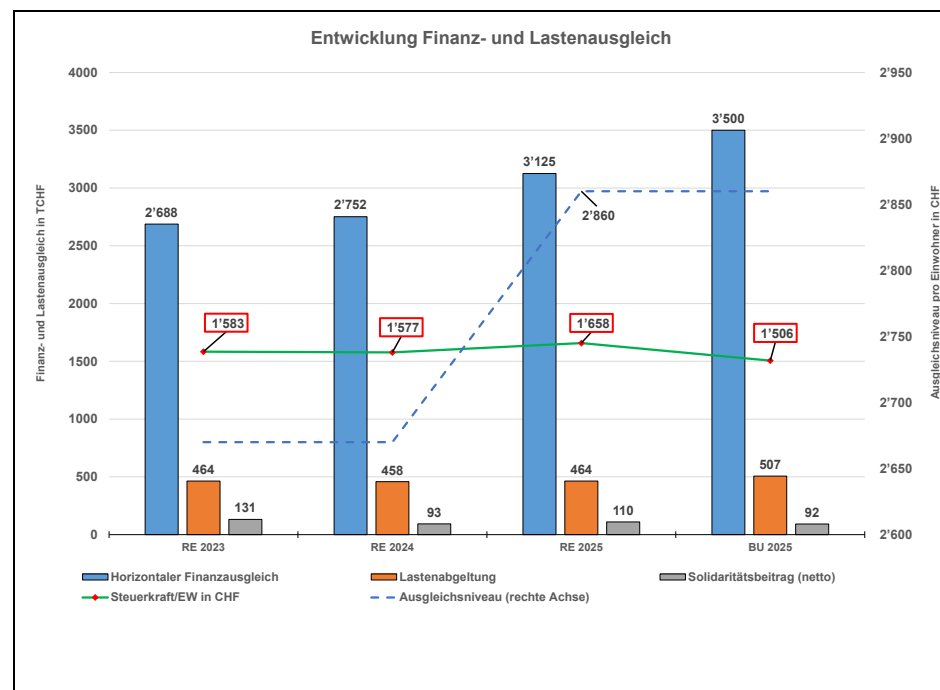
Die Aufgliederung der Steuereinnahmen der **juristischen Personen** zeigt, dass die Steuereinnahmen des **aktuellen** Jahres um CHF 23 636.65 **höher** ausgefallen sind als budgetiert.

Die **Nachfakturierungen aus den Vorjahren**, resp. die zu geringen Steuerabgrenzungen in den Vorjahren, von CHF 88 687.30 führten hauptsächlich dazu, dass das **Total der Steuereinnahmen aus den Vorjahren der juristischen Personen um CHF 89 187.30** über dem Budget liegen.

In der Summe resultieren bei den **juristischen Personen Mehreinnahmen von CHF 112 823.95**.



## ► Finanz- und Lastenausgleich



Aus dem Ressourcenausgleich (blaue Säule) resultieren im Berichtsjahr Mindereinnahmen von CHF 375'000 ggü. dem Budget. Grund ist die um CHF 152/EW bessere Steuerkraft von CHF 1 658/EW (BU: CHF 1 506/EW).

Das Diagramm zeigt anschaulich die Beziehung von berechneter Steuerkraft\* und dem Ausgleichsniveau und der sich daraus ergebenden Zahlung aus dem horizontalen Finanzausgleich oder Ressourcenausgleich.

Die Lastenabgeltungen (orange Säule) sind ebenfalls geringer als budgetiert ausgefallen.

Aus dem Finanz- und Lastenausgleich (Funktion 9300) resultierten netto Einnahmen von CHF 4.2 Mio. Das sind Mindereinnahmen von CHF 421 840 ggü. dem Budget.

### \*Steuerkraft:

Ist unabhängig von den Lasten sowie der Vermögens- und Verschuldungssituation der Gemeinde. Sie drückt den Steuerertrag aus, welchen die Gemeinde hätte, wenn ihr Steuerfuss für natürliche und juristische Personen genau dem kantonalen Durchschnitt entsprechen würde.

## ► Liegenschaften des Finanzvermögens (Funktion 9630)

Die Parzellen 115 und 1186 (Eimattstrasse) und 1400 (Talweg) wurden als Folge der regierungsrätlichen Genehmigung des Zonenreglements vom Verwaltungsvermögen in das Finanzvermögen entwidmet. Die Neubewertung erfolgte mit Fr. 500/m<sup>2</sup>. Daraus resultierte ein Aufwertungsgewinn von CHF 2.3 Mio.

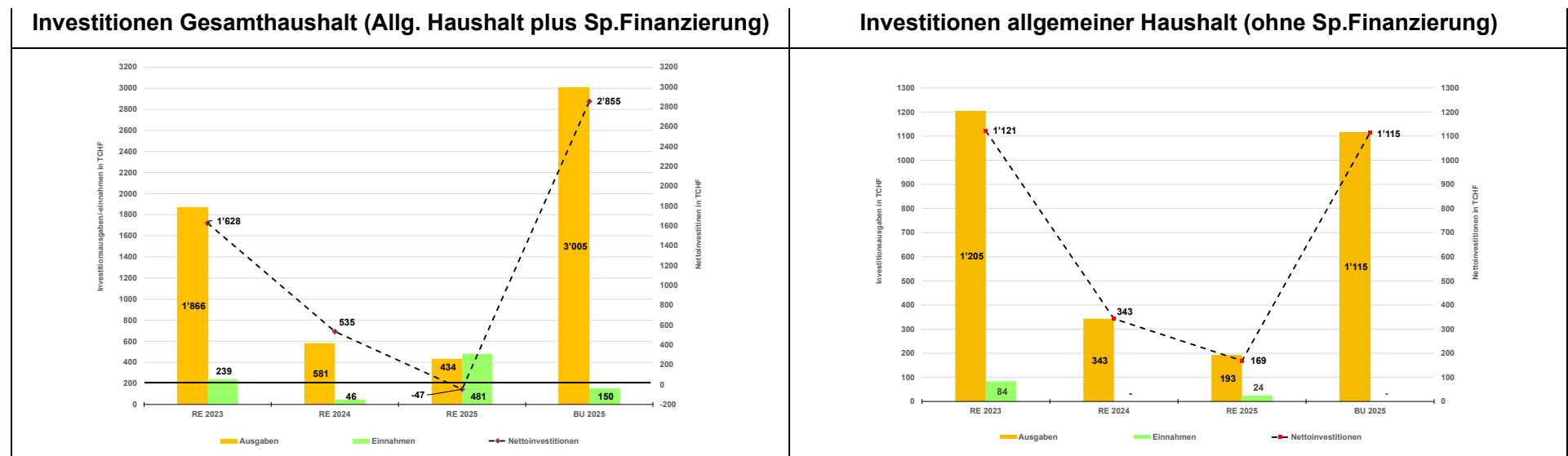
## Investitionsrechnung

Die Investitionsrechnung 2025 verzeichnet Ausgaben von CHF 434 213.80 und Einnahmen von CHF 480 876.60. Somit betragen die Nettoinvestitionen **minus CHF 46 662.80** (BU: Zunahme von CHF 2 855 000). Einerseits konnten infolge eines Urnenentscheids resp. eines positiven Rückweisungsantrags aus der Einwohnergemeindeversammlung die mit dem Budget geplanten Investitionen in den Bereichen Sport (Kunstrasen) und Wasserversorgung (Wasserwerk z'Hof) nicht ausgeführt werden (vgl. S. 4). Andererseits konnten in den Spezialfinanzierungen Wasserversorgung und Abwasserbeseitigung Anschlussbeiträge von CHF 475 553.60 (BU: CHF 150'000) vereinnahmt werden.

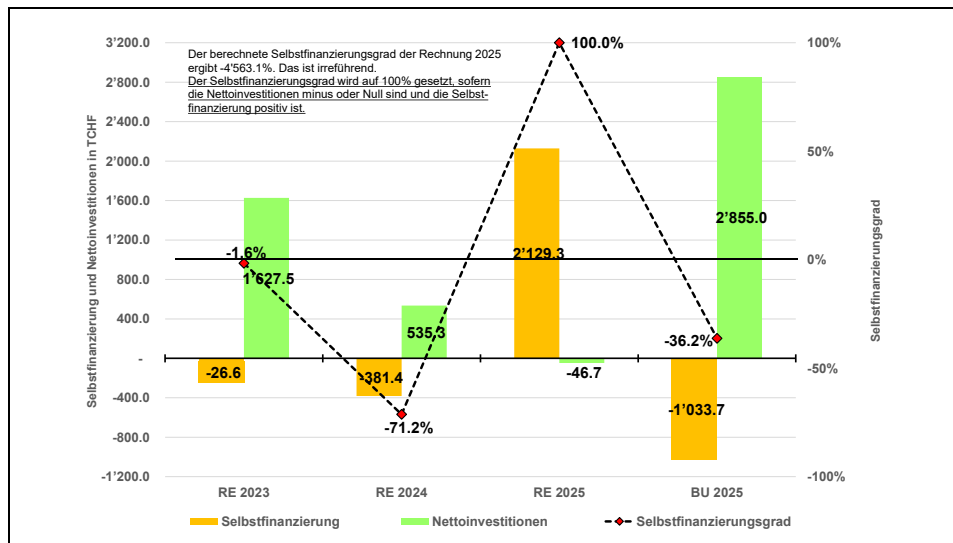
Zur Hauptsache verteilen sich die **Nettoinvestitionen** auf die Bereiche:

Schulliegenschaften	CHF 35 532.70 Vereinszimmer und Projektierung Erweiterung Primarschulhaus (Funktion: 2170).
Verkehr	CHF 105 491.50 für diverse Strassensanierungen (Funktion: 6150).
Wasserversorgung	CHF -150 931.68 für den Ersatz von Wasserleitungen, Projektierung und Ablösung Leitsystem. Einnahmenseitig konnten höhere Anschlussbeiträge vereinnahmt werden (Funktion: 7101).
Abwasserbeseitigung	CHF -65 002.22 für den Ersatz einer Abwasserleitung. Einnahmenseitig konnten höhere Anschlussbeiträge vereinnahmt werden (Funktion: 7201).
Raumordnung	CHF 7 706.90 für die Überarbeitung des Zonenplans/-reglements Siedlung (Funktion: 7900).

Weitere Details können den nachfolgenden Diagrammen und der Investitionsrechnung entnommen werden.



## Selbstfinanzierung/Selbstfinanzierungsgrad

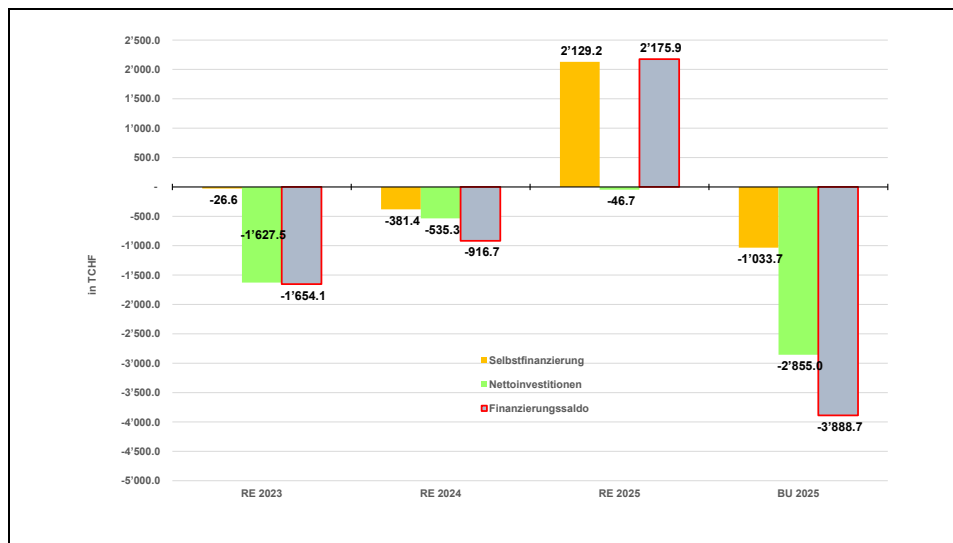


Eine wichtige Kennzahl ist der **Selbstfinanzierungsgrad (SFG)**. Die Kennzahl zeigt den Anteil der Nettoinvestitionen, die mit selbst erwirtschafteten Mitteln hat finanziert werden können. Ein SFG von 100 % bedeutet, dass die Nettoinvestitionen vollständig durch eigene Mittel erfolgen. Der SFG unterliegt i.d.R. hohen Schwankungen, weshalb eine Interpretation nur im mehrjährigen Vergleich Sinn ergibt.

Im Berichtsjahr 2025 wurde der Selbstfinanzierungsgrad korrigiert, da das Ergebnis mit -4'563.1 % irreführend ist. Wenn die Nettoinvestitionen (Nenner) zahlenmässig negativ sind (-46'662.80) und die Selbstfinanzierung (Zähler) positiv (2'129'256.74) wird der Selbstfinanzierungsgrad auf 100 % gesetzt. (s. nebenstehendes Diagramm).

Für den *allgemeinen oder steuerfinanzierten Haushalt* beträgt der SFG 1'441 %.

## Finanzierungssaldo



Neben der Selbstfinanzierung ist der **Finanzierungssaldo** ein wichtiger Indikator in Bezug auf die Finanzierung der Gemeinde. Der Finanzierungssaldo ist das Ergebnis aus der

Selbstfinanzierung	CHF	2 129 259.74
./. Nettoinvestitionen	CHF	-46 662.80
<b>Finanzierungssaldo</b>	<b>CHF</b>	<b>2 175 922.54</b>

Das Budget 2025 rechnete mit einem negativen Finanzierungssaldo von CHF -3.9 Mio. Der Finanzierungssaldo verbessert sich mit der Rechnung 2025 um CHF 6.1 Mio. (s. Seite 5).

## Bemerkungen zu den einzelnen Konten

### Erfolgsrechnung

#### Konto

- 0220.3052.00 Die im Jahr 2024 transitorisch verbuchte Ausfinanzierung der Differenz des Umwandlungssatzes (5.4 % statt 5.0 %) für eine pensionierte Mitarbeiterin wurde nicht fällig.
- 0220.3118.00 Kosten für Migration Exchange (Mail-Server) in neue Lösung.
- 0290.3131.00 Kosten für Vorprojekt Sanierung Gemeindeverwaltung (Glasbau, Brandschutz, Aufstockung).
- 1400.3132.00 Das digitale Update und die Analyse Steuerwert Kataster wurden nicht ausgeführt.
- 1401.3132.00 Die von der Gemeinde im Jahr 2025 bezahlten Nettoaufwendungen für die Fallkosten betragen CHF 266'575.77 und liegen damit um 242 Prozent über dem Budget. Zur Kenntnis zu nehmen ist, dass die Ausgaben in diesem Bereich von vielen Faktoren abhängen und nicht beeinflussbar sind. Zum Zeitpunkt der Budgeterstellung ist nicht bekannt, wie viele Fälle von Oberdorf von der KESB bearbeitet werden müssen.
- 1500.3632.00 Der Anteil der Betriebskosten an den FW WOLF der Gemeinde Oberdorf.
- 1611.3143.00 Die Sanierung der belasteten Grundstücke der Schiessanlagen wurde ins Jahr 2026 verschoben.
- 1611.4631.00 Die Sanierung der belasteten Grundstücke der Schiessanlagen wurde ins Jahr 2026 verschoben.
- 1621.3632.00 Einsatz Trinkwasserversorgung "Gugger" Auf die Geschädigten kamen in der Aufräumphase noch einige Kosten zu, welche sie selber zu tragen hatten. Einen Verursacher im rechtlichen Sinn konnte nicht ermittelt werden. Somit gehen, nach geltenden Vertragsbestimmungen die Kosten der Einsatzphase an die 18 Vertragsgemeinden, gemäss Verteiler (Einwohner). Die Kosten werden der Rechnung Führungsstab belastet und mit der Jahresrechnung den Vertragsgemeinden in Rechnung gestellt.
- Grundsätzlich:
- Führungsstab und Zivilschutz werden gestützt auf das Aufgebotskonzept ARGUS aufgeboden.
  - Ein Einsatz wird in die zwei Phasen „Ereignisphase“ und „Aufräumphase“ aufgeteilt (Vertrag ARGUS Art. 21, Abs. 2,3).
  - Die Kosten der Ereignisphase tragen die Verbundgemeinden gemeinsam (Vertrag ARGUS Art. 21, Abs. 2). Wenn Versicherungen oder Verursacher in die Pflicht genommen werden können, werden die Kosten diesen, zur Rückfinanzierung auferlegt.
  - Kosten der Aufräumphase Tragen die betroffenen Gemeinden oder Eigentümer. (Vertrag ARGUS Art. 21, Abs. 3).
  - Die Leitgemeinde bevorschusst sämtliche anfallenden Kosten. (Vertrag ARGUS Art. 21, Abs. 6).

- 2120.3020.00 Bei der Budgetierung der Lehrerlöhne wurde gemäss den Erfahrungen aus den Vorjahren davon ausgegangen, dass für den Ersatz bei Krankheitsausfällen mindestens ein 100 % Pensum benötigt wird. Da im letzten Schuljahr weniger Krankheitsfälle zu verzeichnen waren, wurde dieser Betrag nicht benötigt. Ausserdem konnten beim Ersatz von Lehrpersonen, jüngere Lehrpersonen mit einer tieferen Besoldung angestellt werden.
- 2120.4611.00 Beiträge des Kantons an Weiterbildungen und integrativen Unterricht.
- 2140.3612.00 Die Höhe der Kosten für die Gemeinde hängt davon ab, wie viele Kinder aus Oberdorf Musikstunden nehmen. Die Elternbeiträge wurden per 01.01.2025 leicht erhöht, somit ergibt sich ein Minderaufwand für die Gemeinden.
- 2170.3111.00 Der Aufsitzrasenmäher wurde nicht angeschafft.
- 2170.3144.00 Zusätzliche Ausgaben für den Ersatz von Storen.
- 2170.4260.00 Rückerstattung von Versicherungen.
- 2192.3010.00 Wie an der Einwohnergemeindeversammlung vom 15.10.2026 mitgeteilt, war das Pensum der Schulsozialarbeiterin mit 30 % zu tief angesetzt. Um die wichtigsten Fälle mit der nötigen Betreuung zu begleiten, mussten Überstunden geleistet werden. Diese wurden per 31.12.2025 ausbezahlt.
- 2192.3132.00 Zur Deckung des Bedarfs an Präventions- und Interventionsarbeit in der Schule, wurde die Schulsozialarbeiterin angestellt und nicht mit einer externen Lösung gearbeitet.
- 2192.3910.00 Unsere Bibliothek besteht aus einer Gemeindebibliothek und einer obligatorischen Schulbibliothek. Der Kostenanteil der Schulbibliothek soll über die interne Verrechnung ausgewiesen werden. Die Bibliothekskommission hat einen Kostenanteil pro Schüler\*in von CHF 95.00 ermittelt. Dies ergibt bei 243 Schüler\*innen einen Betrag von CHF 23'085.00, welcher aufgeteilt wird in Anteil Personalaufwand und Anteil Materialaufwand. (s. 3210.4910.00)
- 2192.3930.00 Unsere Bibliothek besteht aus einer Gemeindebibliothek und einer obligatorischen Schulbibliothek. Der Kostenanteil der Schulbibliothek soll über die interne Verrechnung ausgewiesen werden. Die Bibliothekskommission hat einen Kostenanteil pro Schüler\*in von CHF 95.00 ermittelt. Dies ergibt bei 243 Schüler\*innen einen Betrag von CHF 23'085.00, welcher aufgeteilt wird in Anteil Personalaufwand und Anteil Materialaufwand. (s. 3210.4930.00)
- 3210.3113.00 Die PCs der Bibliothek mussten ersetzt werden.
- 3210.4910.00 Unsere Bibliothek besteht aus einer Gemeindebibliothek und einer obligatorischen Schulbibliothek. Der Kostenanteil der Schulbibliothek soll über die interne Verrechnung ausgewiesen werden. Die Bibliothekskommission hat einen Kostenanteil pro Schüler\*in von CHF 95.00 ermittelt. Dies ergibt bei 243 Schüler\*innen einen Betrag von CHF 23'085.00, welcher aufgeteilt wird in Anteil Personalaufwand und Anteil Materialaufwand. (s. 2192.3910.00)

- 3210.4930.00 Unsere Bibliothek besteht aus einer Gemeindebibliothek und einer obligatorischen Schulbibliothek. Der Kostenanteil der Schulbibliothek soll über die interne Verrechnung ausgewiesen werden. Die Bibliothekskommission hat einen Kostenanteil pro Schüler\*in von CHF 95.00 ermittelt. Dies ergibt bei 243 Schüler\*innen einen Betrag von CHF 23'085.00, welcher aufgeteilt wird in Anteil Personalaufwand und Anteil Materialaufwand. (s. 2192.3930.00)
- 3420.3143.00 Der Ersatz der Holzschnitzel bei den Geräten des Spielplatzes (Fallschutz) wurde nicht vorgenommen.
- 4120.3614.00 Im Jahr 2025 waren 29 Oberdörfer\*innen in einem Pflegeheim. Für das Budget sind wir von 27 Heimbewohner\*innen ausgegangen. Die Höhe der Entschädigung richtet sich nach der Pflegstufe.
- 4210.3635.00 Die Kosten für die private Spitex steigen auch aufgrund der neuen Angebote, welche pflegenden Angehörigen einen Lohn ausrichten, die die Gemeinde zu tragen hat.
- 5350.3614.00 Gemäss dem Altersbetreuungs- und Pflegegesetz (APG) BL muss die Gemeinde Bewohner\*innen von Altersheimen Beiträge ausrichten, wenn deren Vermögen inkl. Ergänzungsleistungen nicht zur Deckung der Kosten ausreicht. Die Kosten werden falls möglich zurückgefordert und dem Konto 5350.4260.00 gutgeschrieben.
- 5350.3637.00 Die vom Kanton festgelegte EL-Obergrenze für Heimtaxen (Hotellerie und Betreuung) liegt im Jahr 2025 bei CHF 160.00/Tag. Das Grütt hat im Jahr 2025 für die Hotellerie und die Betreuung CHF 198.50/Tag und Bewohner\*in und somit CHF 38.50/Tag über der EL-Obergrenze verrechnet. Diese Differenz muss die Gemeinde für diejenigen Bewohner\*innen, welche Anspruch auf EL-Zusatzbeiträge haben, übernehmen. Im Jahr 2025 waren zwischen 7 bis 10 Heimbewohner\*innen auf EL Zusatzbeiträge angewiesen.
- 5350.4260.00 Rückerstattung der gemäss dem Altersbetreuungs- und Pflegegesetz (APG) BL ausgerichteten Beiträge an Bewohner\*innen von Altersheimen, deren Vermögen inkl. Ergänzungsleistungen nicht zur Deckung der Kosten ausreichte.
- 5720.4611.00 Kostenbeteiligung des Kantons an die Eingliederungsmassnahmen.
- 5722.3634.00 Kosten für Eingliederungsmassnahmen von Sozialhilfeempfängern im Asylbereich.
- 5722.3637.00 Kosten für die Sozialhilfeunterstützung von Personen im Asylbereich, welche nicht mehr mit dem Kanton abgerechnet werden können (Status VA7+ und B5+).
- 5730.3130.01 Für die Betreuung der Flüchtlinge im Bereich Asyl, wurde eine externe Firma beauftragt.
- 5730.3634.00 Siehe Erläuterung Konto 5730.3637.00. Die höhere Anzahl aufgenommener Flüchtlinge hat auch Auswirkungen auf die Eingliederungsmassnahmen.
- 5730.3637.00 Die Gemeinde Oberdorf ist verpflichtet, Flüchtlingen eine Unterkunft zur Verfügung zu stellen und diese auch zu betreuen. Dafür wird sie mit einer Tagespauschale pro aufgenommenen Flüchtling entschädigt. Die Entschädigung wird dem Konto 5730.4611.00 gutgeschrieben.

- 5730.4611.00 Einnahmen der Gemeinde aus der Tagespauschale pro aufgenommene Person sowie aus der Entschädigung für deren Eingliederungsmassnahmen und Gesundheitskosten durch den Kanton.
- 5790.3010.00 Ende 2024 wurde eine Mitarbeiterin pensioniert. Diese war hauptsächlich für die Erstellung von Verfügungen zuständig. Auf eine Ersatzanstellung wurde verzichtet. Die Verfügungen werden neu durch die Sozialhilfebehörde erstellt. Entsprechend weist das Konto 5790.3000.00 einen höheren Aufwand aus.
- 6150.3010.00 Für den Mitarbeiter, welcher Mitte Jahr eine andere Stelle angetreten hat, wurde keine Ersatzanstellung vorgenommen.
- 6150.3130.00 Der Winterdiensteinsatz ist deutlich geringer ausgefallen als budgetiert. Ausserdem benötigte der Werkhof für die übrigen Arbeiten weniger Unterstützung durch Dritte.
- 6150.3141.00 Weniger Aufwand für den Unterhalt der Beleuchtung und für diverse Unterhaltsarbeiten.
- 7101.3130.01 Aufwand Brunnenmeister für Kontrollarbeiten und Administration gemäss Pflichtenheft. Höhere Kosten sind durch die defekte Steuerung der Wasserversorgung und den Wechsel der Wasserzähler entstanden.
- 7101.3143.00 Das Schützenhaus der Freischützen Oberdorf wurde über die Wasserversorgung Waldenburgertal AG mit Wasser versorgt. Die WVV AG wurde aufgelöst und der Wasseranschluss musste an die Wasserversorgung der Gemeinde Oberdorf umgehängt werden. Zusätzlich musste eine Druckerhöhungsanlage eingebaut werden.
- 7101.4510.00 Zum Ausgleich der Funktion 7101 «Spezialfinanzierung Wasserversorgung» wird der Aufwandüberschuss dem Eigenkapital der Spezialfinanzierung belastet und der Erfolgsrechnung gutgeschrieben.
- 7201.4510.00 Zum Ausgleich der Funktion 7201 «Spezialfinanzierung Abwasserbeseitigung» wird der Aufwandüberschuss dem Eigenkapital der Spezialfinanzierung belastet und der Erfolgsrechnung gutgeschrieben.
- 7301.4510.00 Zum Ausgleich der Funktion 7301 «Spezialfinanzierung Abfallbeseitigung» wird der Aufwandüberschuss dem Eigenkapital der Spezialfinanzierung belastet und der Erfolgsrechnung gutgeschrieben.
- 7410.3142.00 Diverse Bachdurchlässe mussten gespült und freigeräumt werden.
- 7711.3143.00 Wie im Budget vorgesehen, wurde ein neuer Aschebehälter des Gemeinschaftsgrabes eingebaut und die Erneuerung der Gemeinschaftsgrabanlage vorgenommen.
- 7900.3132.00 Die budgetierten Planungskosten für die Entwicklung des Gebiets Eimatt wurden nicht benötigt, da die Verwendung des Areal noch nicht beschlossen wurde.
- 8200.3130.00 Die Kosten für die Sicherheitsholzungen sind tiefer ausgefallen als budgetiert.
- 9300.3625.00 An den Solidaritätsbeitrag für die Sozialhilfekosten leistet jede Gemeinde einen Beitrag von Fr. 10.00/Einwohner.

- 9300.3631.00 Kompensationsleistungen infolge Aufgabenverschiebung (Übernahme Realschulbauten und KESB). Durch die Vermögenssteuerreform I sinkt die Zahlung der Gemeinden an den Kanton von total CHF 4.75 Mio. auf CHF 2.85 Mio. Der Kanton hat den Gemeinden den zu budgetierenden Betrag mitgeteilt.
- 9300.4621.01 Lastenabgeltung aufgrund der Bevölkerungsdichte und der geografischen Lage auf Basis der effektiven Auszahlung gemäss der Finanzausgleichsverfügung 2025.
- 9300.4621.02 Lastenabgeltung für die Belastung durch die Sozialhilfe auf Basis der effektiven Auszahlung gemäss der Finanzausgleichsverfügung 2025.
- 9300.4621.03 Lastenabgeltung aufgrund des Anteils der Nicht-Siedlungsfläche an der Gesamtfläche auf Basis der effektiven Auszahlung gemäss der Finanzausgleichsverfügung 2025.
- 9300.4625.00 Solidaritätsbeitrag aller Gemeinden an die Sozialhilfekosten derjenigen Gemeinden mit einer besonders hohen Sozialhilfequote. Es wird der Wert gemäss der Finanzausgleichsverfügung 2025 budgetiert.
- 9300.4631.00 Kompensationszahlungen des Kantons infolge der Aufgabenverschiebung «6. Primarklasse». Die Kompensation erfolgt nach der Anzahl Primarschüler\*innen und richtet sich nach der effektiven Auszahlung gemäss der Finanzausgleichsverfügung 2025.
- 9300.4631.01 Kompensationszahlung des Kantons infolge der Aufgabenverschiebung «Ergänzungsleistungen». Die Kompensation erfolgt nach der Anzahl der Betagten in wirtschaftlich bescheidenen Verhältnissen. Es wird der Wert gemäss der Finanzausgleichsverfügung 2025 budgetiert.
- 9300.4631.02 Die Mindereinnahmen aus der Vermögenssteuerreform I werden vom Kanton mit total CHF 9.5 Mio. abgedeckt. Die Kompensation nach den Vermögenssteuerträgen beträgt für das Budgetjahr 2025 total CHF 3.8 Mio. Die Verteilung nach den Vermögenssteuerträgen richtet sich nach den Vermögenssteuerträgen der Gemeinde der Jahre 2018 bis 2020 und wurde vom Kanton berechnet.
- 9610.3406.00 Im Jahr 2025 musste zur Deckung der Betriebskosten (Erfolgsrechnung) und Investitionsausgaben ein zusätzliches Darlehen über CHF 2 Mio. aufgenommen werden.
- 9630.4443.00 Mit der Genehmigung des neuen Zonenplans Siedlung, wurden die Parzellen 115, 1186 und 1400 vom Verwaltungsvermögen ins Finanzvermögen umgewidmet. Dies hatte eine Wertberichtigung zur Folge. Es handelt sich hier um einen Buchwert und hat keine Auswirkungen auf die flüssigen Mittel der Gemeinde.
- 9950.3052.02 Mit dem Beschluss, dass der Umwandlungssatz auf 5.4 % festgelegt wird, muss der Arbeitgeber bei einer Pensionierung die Differenz zwischen dem Umwandlungssatz 5.0 % und 5.4 % übernehmen. Die Rückstellung wird aufgrund von Erfahrungswerten anhand des Bruttolohns ermittelt und jährlich angepasst. Die BL PK stellt den Gemeinden dafür ein Berechnungs-Tool zur Verfügung.

## Investitionsrechnung

### Konto

- 0290.5040.00 Die Investition wurde ins Jahr 2026 verschoben. Das Verwaltungsgebäude weist diverse Mängel auf. Der Glasbau ist undicht und bei starkem Regen kommt es zu Wassereintritt. Auch die Wärmedämmung ist ungenügend, was dazu führt, dass im Winter die Schalterhalle sehr kalt und im Sommer sehr heiss ist. Es sind keine Fluchtwege vorhanden und der Schalterbereich genügt den heutigen Anforderungen an die Diskretion nicht mehr. Kreditgenehmigung durch die Einwohnergemeindeversammlung mit Sondervorlage (s. Gemeindeordnung §7)
- 0290.5040.01 Die Investition wurde ins Jahr 2026 verschoben. Zusammen mit der Sanierung des Glasbaus sollen auch die Arbeitsplätze an die heutigen Anforderungen angepasst werden. Die Einteilung der Räumlichkeiten muss geändert und die Einrichtung erneuert werden. Kreditgenehmigung durch die Einwohnergemeindeversammlung mit Sondervorlage (s. Gemeindeordnung §7).
- 1500.5060.00 Im Budget 2024 war für die Anschaffung eines Mannschaftstransportes ein Betrag von CHF 40'000.00 vorgesehen. Da die Abrechnung bis zum Rechnungsabschluss noch nicht bei uns eingetroffen war, wurde der budgetierte Betrag transitorisch verbucht. Die Ende 2025 eingetrossene Abrechnung weist nun deutlich tiefere Anschaffungskosten aus, weshalb es zu einer Minus-Investition kommt.
- 2170.6040.00 Mit der Genehmigung des neuen Zonenplans Siedlung, wurden die Parzelle 1400 (alter Kindergarten Talweg) vom Verwaltungsvermögen ins Finanzvermögen umgewidmet. Diese Umwidmung des Buchwertes hat über die Investitionsrechnung zu erfolgen.
- 3414.5660.03 Der von der Einwohnergemeindeversammlung am 05.12.2024 angenommene Investitionsbeitrag wurde an der Urne am 18.05.2025 abgelehnt.
- 6150.5010.21 Aufgrund der mangelhaften Arbeitsausführung wurde mit dem Unternehmen eine Rückzahlung vereinbart.
- 6150.5010.22 Aufgrund der mangelhaften Arbeitsausführung wurde mit dem Unternehmen eine Rückzahlung vereinbart.
- 7101.5030.20 Die Arbeiten wurden mit dem Budget 2024 bewilligt. Die Auftragserteilung erfolgte im Jahr 2024, die Arbeiten wurden im Jahr 2025 ausgeführt und abgerechnet.

Oberdorf		FINANZKENNZAHLEN				
Kennzahl		Rechnung 2025		Rechnung 2024	Ø 5 Jahre	Kantonale Richtwerte
		Wert	Bewertung	Wert	Wert	
Selbstfinanzierungsgrad	Gesamthaushalt	N/V	-	-71%	N/V	Der jährliche Selbstfinanzierungsgrad kann stark schwanken. Mittelfristig sollte der Selbstfinanzierungsgrad gegen 100% betragen, wobei auch der Stand der aktuellen Verschuldung und die Konjunkturlage (bei Hochkonjunktur möglichst über 100%) eine Rolle spielt.
	Allgemeiner Haushalt	1 441%	-	-65%	302%	
	Wasser	N/V	-	46%	N/V	
	Abwasser	N/V	-	-1 308%	N/V	
Zinsbelastungsanteil		0,3%	Gut	0,3%	-0,1%	<4%: Gut 4%-9%: Genügend >9%: Schlecht
Kapitaldienstanteil		2,2%	Geringe Belastung	2,7%	2,1%	<5%: Geringe Belastung 5%-15%: Tragbare Belastung >15%: Hohe Belastung
Selbstfinanzierungsanteil		14%	Mittel	-3%	3%	>20%: Gut 10%-20%: Mittel <10%: Schlecht
Investitionsanteil		3%	Schwache Investitionstätigkeit	4%	9%	<10%: Schwache Investitionstätigkeit 10%-20%: Mittlere Investitionstätigkeit 20%-30%: Starke Investitionstätigkeit >30%: Sehr starke Investitionstätigkeit
Nettoverschuldungsquotient		-21%	Gut	23%	-16%	<100: Gut 100%-150%: Genügend >150%: Schlecht
Nettoschuld in Fr./Einwohner		-395	Nettovermögen	448	-323	< 0 Franken: Nettovermögen 0 - 600 Franken: Geringe Verschuldung 601 - 1'500 Franken: Mittlere Verschuldung 1'501 - 3'000 Franken: Hohe Verschuldung > 3'000 Franken: Sehr hohe Verschuldung
Bruttoverschuldungsanteil		64%	Gut	60%	57%	<50%: Sehr gut 50%-100%: Gut 100%-150%: Mittel 150%-200%: Schlecht >200%: Kritisch
NV: Nicht verfügbar - Wert kann nicht berechnet werden.						

# Ergebnisübersicht

Gemeinde Oberdorf  
Buchungsperiode 2025

	Rechnung 2025		Budget 2025		Rechnung 2024	
	Aufwand	Ertrag	Aufwand	Ertrag	Aufwand	Ertrag
<b>ERFOLGSRECHNUNG</b>	<b>13'139'881.26</b>	<b>15'324'730.02</b>	<b>14'428'896</b>	<b>13'392'214</b>	<b>13'554'709.18</b>	<b>13'554'709.18</b>
+ Betriebliches Ergebnis:	Aufwandüberschuss Ertragsüberschuss	107'001.25		984'626		514'114.70
+ Ergebnis aus Finanzierung:	Aufwandüberschuss Ertragsüberschuss	2'276'125.76		67'780	9'532.67	
= Operatives Ergebnis (Betrieb & Finanzierung)	Aufwandüberschuss Ertragsüberschuss	2'169'124.51		1'052'406		504'582.03
+ Ausserordentliches Ergebnis:	Aufwandüberschuss Ertragsüberschuss	15'724.25	15'724		504'582.03	
= Gesamtergebnis (operativ & ausserordentlich)	Aufwandüberschuss Ertragsüberschuss	2'184'848.76		1'036'682		
<b>INVESTITIONSRECHNUNG</b>	<b>434'213.80</b>	<b>480'876.60</b>	<b>3'005'000</b>	<b>150'000</b>	<b>581'281.55</b>	<b>46'019.20</b>
Zunahme der Nettoinvestitionen				2'855'000		535'262.35
Abnahme der Nettoinvestitionen	46'662.80					
<b>BILANZ</b>	<b>18'703'258.09</b>	<b>18'703'258.09</b>			<b>14'816'281.88</b>	<b>14'816'281.88</b>
Bilanzüberschuss / Bilanzfehlbetrag		4'501'093.87				2'316'245.11

# Erfolgsrechnung

Gemeinde Oberdorf  
Buchungsperiode 2025

	Rechnung 2025		Budget 2025		Rechnung 2024	
	Aufwand	Ertrag	Aufwand	Ertrag	Aufwand	Ertrag
<b>0</b> Allgemeine Verwaltung Nettoaufwand	<b>1'029'376.26</b>	<b>168'344.46</b> 861'031.80	<b>1'065'480</b>	<b>170'500</b> 894'980	<b>1'087'351.53</b>	<b>178'120.64</b> 909'230.89
<b>1</b> Oeffentliche Ordnung und Sicherheit Nettoaufwand	<b>825'719.34</b>	<b>167'436.07</b> 658'283.27	<b>1'337'513</b>	<b>564'620</b> 772'893	<b>773'233.48</b>	<b>190'596.40</b> 582'637.08
<b>2</b> Bildung Nettoaufwand	<b>5'013'218.12</b>	<b>694'608.91</b> 4'318'609.21	<b>5'406'361</b>	<b>642'714</b> 4'763'647	<b>4'958'589.28</b>	<b>719'644.05</b> 4'238'945.23
<b>3</b> Kultur, Sport, Freizeit, Kirche Nettoaufwand	<b>186'157.49</b>	<b>32'539.00</b> 153'618.49	<b>205'902</b>	<b>33'100</b> 172'802	<b>196'973.86</b>	<b>36'271.65</b> 160'702.21
<b>4</b> Gesundheit Nettoaufwand	<b>1'644'942.83</b>	<b>71'437.75</b> 1'573'505.08	<b>1'593'600</b>	<b>109'200</b> 1'484'400	<b>1'754'095.60</b>	<b>111'680.35</b> 1'642'415.25
<b>5</b> Soziale Sicherheit Nettoaufwand	<b>2'510'400.43</b>	<b>1'290'676.45</b> 1'219'723.98	<b>2'734'645</b>	<b>1'193'400</b> 1'541'245	<b>2'926'802.08</b>	<b>1'658'179.57</b> 1'268'622.51
<b>6</b> Verkehr Nettoaufwand	<b>501'715.38</b>	<b>73'436.12</b> 428'279.26	<b>598'550</b>	<b>91'040</b> 507'510	<b>564'771.40</b>	<b>70'343.44</b> 494'427.96
<b>7</b> Umweltschutz und Raumordnung Nettoaufwand	<b>1'195'539.08</b>	<b>1'058'999.58</b> 136'539.50	<b>1'165'055</b>	<b>1'021'485</b> 143'570	<b>1'027'483.69</b>	<b>934'300.74</b> 93'182.95
<b>8</b> Volkswirtschaft Nettoaufwand	<b>47'012.10</b>	<b>16'490.30</b> 30'521.80	<b>65'120</b>	<b>16'560</b> 48'560	<b>38'912.86</b>	<b>21'881.85</b> 17'031.01
<b>9</b> Finanzen und Steuern Nettoertrag	<b>185'800.23</b> 11'564'961.15	<b>11'750'761.38</b>	<b>256'670</b> 9'292'925	<b>9'549'595</b>	<b>226'495.40</b> 9'407'195.09	<b>9'633'690.49</b>
<b>Total</b> Ertragsüberschuss Aufwandüberschuss	<b>13'139'881.26</b> 2'184'848.76	<b>15'324'730.02</b>	<b>14'428'896</b>	<b>13'392'214</b> 1'036'682	<b>13'554'709.18</b>	<b>13'554'709.18</b>
<b>T o t a l</b>	<b>15'324'730.02</b>	<b>15'324'730.02</b>	<b>14'428'896</b>	<b>14'428'896</b>	<b>13'554'709.18</b>	<b>13'554'709.18</b>

# Erfolgsrechnung

Gemeinde Oberdorf  
Buchungsperiode 2025

Einwohnergemeinde Artengliederung		Rechnung 2025		Budget 2025		Rechnung 2024	
		Aufwand	Ertrag	Aufwand	Ertrag	Aufwand	Ertrag
<b>3</b>	<b>Aufwand</b>	<b>13'139'881.26</b>		<b>14'428'896</b>		<b>13'554'709.18</b>	
<b>30</b>	<b>Personalaufwand</b>	<b>5'349'893.70</b>		<b>5'762'270</b>		<b>5'369'738.54</b>	
<b>300</b>	<b>Behörden und Kommissionen</b>	<b>132'791.90</b>		<b>130'500</b>		<b>127'666.65</b>	
3000	Behörden und Kommissionen	132'791.90		130'500		127'666.65	
<b>301</b>	<b>Löhne des Verwaltungs- und Betriebspersonals</b>	<b>1'203'990.85</b>		<b>1'257'800</b>		<b>1'233'649.90</b>	
3010	Löhne des Verwaltungs- und Betriebspersonals	1'203'990.85		1'257'800		1'233'649.90	
<b>302</b>	<b>Löhne der Lehrpersonen</b>	<b>3'161'192.05</b>		<b>3'347'000</b>		<b>3'116'144.60</b>	
3020	Löhne der Lehrpersonen	3'161'192.05		3'347'000		3'116'144.60	
<b>303</b>	<b>Temporäre Arbeitskräfte</b>	<b>572.10</b>		<b>500</b>		<b>486.35</b>	
3030	Temporäre Arbeitskräfte	572.10		500		486.35	
<b>304</b>	<b>Zulagen</b>	<b>65'061.30</b>		<b>78'550</b>		<b>70'680.85</b>	
3040	Erziehungszulagen	65'061.30		78'550		70'680.85	
<b>305</b>	<b>Arbeitgeberbeiträge</b>	<b>749'417.65</b>		<b>906'240</b>		<b>790'688.90</b>	
3050	AHV, IV, EO, ALV, Verwaltungskosten	287'253.05		320'995		283'994.75	
3052	Pensionskassen	355'632.00		475'550		400'807.60	
3053	Unfallversicherungen	9'922.70		13'590		10'378.30	
3054	Familienausgleichskasse	55'201.60		60'465		52'105.85	
3055	Krankentaggeldversicherungen	41'408.30		35'640		43'402.40	
<b>309</b>	<b>Übriger Personalaufwand</b>	<b>36'867.85</b>		<b>41'680</b>		<b>30'421.29</b>	
3090	Aus- und Weiterbildung des Personals	18'436.15		18'920		10'526.34	
3091	Personalrekrutierung	570.25		450		620.50	
3099	Sonstiger Personalaufwand	17'861.45		22'310		19'274.45	

# Erfolgsrechnung

Gemeinde Oberdorf  
Buchungsperiode 2025

Einwohnergemeinde Artengliederung	Rechnung 2025		Budget 2025		Rechnung 2024	
	Aufwand	Ertrag	Aufwand	Ertrag	Aufwand	Ertrag
<b>31 Sach- und übriger Betriebsaufwand</b>	<b>2'015'339.21</b>		<b>2'739'980</b>		<b>1'929'169.38</b>	
<b>310 Material- und Warenaufwand</b>	<b>159'053.18</b>		<b>181'185</b>		<b>144'756.97</b>	
3100 Büromaterial	10'833.57		18'150		6'365.99	
3101 Betriebs-, Verbrauchsmaterial	55'804.57		67'750		48'097.15	
3102 Drucksachen, Publikationen	13'545.05		14'390		15'335.25	
3103 Fachliteratur, Zeitschriften	12'549.02		13'895		13'748.61	
3104 Lehrmittel	64'667.32		65'400		59'531.77	
3105 Lebensmittel	1'393.90		1'200		1'435.85	
3109 Übriger Material- und Warenaufwand	259.75		400		242.35	
<b>311 Mobilien, Maschinen, Fahrzeuge</b>	<b>142'219.03</b>		<b>184'175</b>		<b>165'640.72</b>	
3110 Büromöbel und -geräte	23'667.97		27'800		5'707.49	
3111 Apparate, Maschinen, Fahrzeuge Werkzeuge	58'584.62		94'150		78'802.65	
3112 Dienstkleider	1'943.50		2'300		1'531.30	
3113 Hardware	17'714.54		19'170		8'335.19	
3118 Immaterielle Anlagen	36'718.40		36'915		65'387.09	
3119 Übrige Anschaffungen	3'590.00		3'840		5'877.00	
<b>312 Ver- und Entsorgung</b>	<b>263'143.95</b>		<b>246'100</b>		<b>240'613.10</b>	
3120 Ver- und Entsorgung	263'143.95		246'100		240'613.10	
<b>313 Dienstleistungen und Honorare</b>	<b>968'429.47</b>		<b>983'460</b>		<b>913'230.14</b>	
3130 Dienstleistungen Dritter	523'178.13		599'900		482'747.39	
3131 Planungen und Projektierungen Dritter	14'443.14				21'620.75	
3132 Honorare externe Berater, Gutachter, Fachexperten	391'015.70		337'750		366'060.70	
3133 Informatik-Nutzungsaufwand	3'444.00		3'450		3'444.00	
3134 Sachversicherungsprämien	33'752.50		39'560		37'939.30	
3137 Steuern und Gebühren	2'596.00		2'800		1'418.00	
<b>314 Baulicher Unterhalt</b>	<b>263'734.50</b>		<b>901'100</b>		<b>228'887.27</b>	

# Erfolgsrechnung

Gemeinde Oberdorf  
Buchungsperiode 2025

Einwohnergemeinde Artengliederung		Rechnung 2025		Budget 2025		Rechnung 2024	
		Aufwand	Ertrag	Aufwand	Ertrag	Aufwand	Ertrag
3140	Unterhalt an Grundstücken	1'218.85					
3141	Unterhalt Strassen/Verkehrs- wege	18'678.50		36'500		21'691.48	
3142	Unterhalt Wasserbau	16'832.15					
3143	Unterhalt übrige Tiefbauten	189'618.15		820'600		144'635.79	
3144	Unterhalt Hochbauten	31'386.85		39'000		62'560.00	
3145	Unterhalt Wald	6'000.00		5'000			
<b>315</b>	<b>Unterhalt Mobilien und immaterielle Anlagen</b>	<b>120'628.67</b>		<b>119'380</b>		<b>132'248.60</b>	
3150	Unterhalt Büromöbel und -geräte	398.50		3'000		2'069.25	
3151	Unterhalt Apparate, Maschinen, Fahrzeuge, Werkzeuge	37'604.49		35'600		49'856.60	
3153	Informatik-Unterhalt (Hardware)	289.00		2'000			
3158	Unterhalt immaterielle Anlagen	80'776.68		76'780		74'782.75	
3159	Unterhalt übrige mobile Anlagen	1'560.00		2'000		5'540.00	
<b>316</b>	<b>Mieten, Leasing, Pachten, Benützungskosten</b>	<b>36'567.67</b>		<b>44'790</b>		<b>37'900.19</b>	
3160	Miete und Pacht Liegenschaften	8.00		10		8.00	
3161	Mieten, Benützungskosten Mobilien	7'839.35		14'970		16'933.90	
3162	Raten für operatives Leasing	28'720.32		29'810		20'958.29	
<b>317</b>	<b>Spesenentschädigungen</b>	<b>20'261.30</b>		<b>26'190</b>		<b>20'382.35</b>	
3170	Reisekosten und Spesen	2'082.60		4'990		2'504.30	
3171	Exkursionen, Schulreisen und Lager	18'178.70		21'200		17'878.05	
<b>318</b>	<b>Wertberichtigungen auf Forde- rungen</b>	<b>26'038.35</b>		<b>25'200</b>		<b>36'768.25</b>	
3181	Tatsächliche Forderungsver- luste	5'092.10		4'700		5'313.20	

# Erfolgsrechnung

Gemeinde Oberdorf  
Buchungsperiode 2025

Einwohnergemeinde Artengliederung	Rechnung 2025		Budget 2025		Rechnung 2024	
	Aufwand	Ertrag	Aufwand	Ertrag	Aufwand	Ertrag
3182 Wertberichtigung Steuerguthaben natürliche Personen	3'000.00-				1'000.00-	
3183 Tatsächl. Forderungsverluste Steuerguthaben nat. Pers.	23'192.95		20'000		31'718.15	
3185 Tatsächl. Forderungsverluste Steuerguthaben jur. Pers.	753.30		500		736.90	
<b>319 Verschiedener Betriebsaufwand</b>	<b>15'263.09</b>		<b>28'400</b>		<b>8'741.79</b>	
3190 Schadenersatzleistungen	3'818.85					
3199 Übriger Betriebsaufwand	11'444.24		28'400		8'741.79	
<b>33 Abschreibungen Verwaltungsvermögen</b>	<b>249'153.36</b>		<b>287'346</b>		<b>284'554.65</b>	
<b>330 Abschreibungen Sachanlagen</b>	<b>224'938.36</b>		<b>262'796</b>		<b>259'762.50</b>	
3300 Planmässige Abschreibungen Sachanlagen	224'938.36		262'796		259'762.50	
<b>332 Abschreibungen Immaterielle Anlagen</b>	<b>24'215.00</b>		<b>24'550</b>		<b>24'792.15</b>	
3320 Planmässige Abschreibungen immaterielle Anlagen	24'215.00		24'550		24'792.15	
<b>34 Finanzaufwand</b>	<b>117'394.85</b>		<b>155'200</b>		<b>111'132.90</b>	
<b>340 Zinsaufwand</b>	<b>117'394.85</b>		<b>155'200</b>		<b>111'128.90</b>	
3401 Verzinsung Finanzverbindlichkeiten	104'334.25					
3403 Vergütungszinsen/Skonti Steuern	12'716.00		5'000		10'683.65	
3406 Verzinsung langfristige Finanzverbindlichkeiten			150'000		100'000.00	
3409 Übrige Passivzinsen	344.60		200		445.25	
<b>349 Verschiedener Finanzaufwand</b>					<b>4.00</b>	
3499 Übriger Finanzaufwand					4.00	

# Erfolgsrechnung

Gemeinde Oberdorf  
Buchungsperiode 2025

Einwohnergemeinde Artengliederung		Rechnung 2025		Budget 2025		Rechnung 2024	
		Aufwand	Ertrag	Aufwand	Ertrag	Aufwand	Ertrag
<b>35</b>	<b>Einlagen in Fonds und Spezialfinanzierungen</b>	<b>6'820.23</b>				<b>63'063.29</b>	
<b>351</b>	<b>Einlagen in Fonds und Spezialfinanzierungen im Eigenkapital</b>	<b>6'820.23</b>				<b>63'063.29</b>	
3510	Einlagen in Spezialfinanzierungen					53'881.40	
3511	Einlagen in Fonds des Eigenkapitals	6'820.23				9'181.89	
<b>36</b>	<b>Transferaufwand</b>	<b>5'127'863.33</b>		<b>5'188'225</b>		<b>5'528'378.37</b>	
<b>361</b>	<b>Entschädigungen an Gemeinwesen</b>	<b>2'185'577.33</b>		<b>2'040'650</b>		<b>2'231'276.60</b>	
3611	Entschädigungen an Kanton	505'681.88		448'000		500'444.65	
3612	Entschädigungen an Gemeinden und Zweckverbände	490'521.85		492'650		489'067.50	
3614	Entschädigungen an öffentliche Unternehmungen	1'189'373.60		1'100'000		1'241'764.45	
<b>362</b>	<b>Finanz- und Lastenausgleich</b>	<b>25'990.00</b>		<b>26'000</b>		<b>25'180.00</b>	
3625	Finanzierung Solidaritätsbeitrag	25'990.00		26'000		25'180.00	
<b>363</b>	<b>Beiträge an Gemeinwesen und Dritte</b>	<b>2'877'251.55</b>		<b>3'087'672</b>		<b>3'242'174.72</b>	
3631	Beiträge an Kanton	259'524.40		244'505		275'834.40	
3632	Beiträge an Gemeinden und Zweckverbände	363'926.02		389'600		337'892.78	
3634	Beiträge an öffentliche Unternehmungen	85'762.10		117'250		90'104.05	
3635	Beiträge an private Unternehmungen	44'828.95		7'512		11'643.95	
3636	Beiträge an private Organisationen ohne Erwerbszweck	360'157.40		367'055		363'697.41	
3637	Beiträge an private Haushalte	1'763'052.68		1'961'750		2'163'002.13	

# Erfolgsrechnung

Gemeinde Oberdorf  
Buchungsperiode 2025

Einwohnergemeinde Artengliederung		Rechnung 2025		Budget 2025		Rechnung 2024	
		Aufwand	Ertrag	Aufwand	Ertrag	Aufwand	Ertrag
<b>365</b>	<b>Wertberichtigungen Beteiligungen Verwaltungsvermögen</b>	<b>7'200.00</b>					
3650	Wertberichtigungen Beteiligungen Verwaltungsvermögen	7'200.00					
<b>366</b>	<b>Abschreibungen Investitionsbeiträge</b>	<b>31'844.45</b>		<b>33'903</b>		<b>29'747.05</b>	
3660	Planmässige Abschreibung Investitionsbeiträge	31'844.45		33'903		29'747.05	
<b>39</b>	<b>Interne Verrechnungen</b>	<b>273'416.58</b>		<b>295'875</b>		<b>268'672.05</b>	
<b>390</b>	<b>Material- und Warenbezüge</b>	<b>12'365.03</b>		<b>13'160</b>		<b>12'160.95</b>	
3900	Interne Verrechnungen von Material- und Warenbezügen	12'365.03		13'160		12'160.95	
<b>391</b>	<b>Dienstleistungen</b>	<b>222'681.25</b>		<b>236'790</b>		<b>218'758.30</b>	
3910	Interne Verrechnungen von Dienstleistungen	222'681.25		236'790		218'758.30	
<b>392</b>	<b>Pacht, Mieten, Benützungskosten</b>	<b>22'600.00</b>		<b>22'600</b>		<b>21'200.00</b>	
3920	Interne Verrechnungen von Pacht, Mieten, Benützungsk.	22'600.00		22'600		21'200.00	
<b>393</b>	<b>Betriebs- und Verwaltungskosten</b>	<b>7'695.00</b>		<b>8'250</b>		<b>7'170.00</b>	
3930	Interne Verrechnungen von Betriebs- und Verwaltungskosten	7'695.00		8'250		7'170.00	
<b>394</b>	<b>Kalk. Zinsen und Finanzaufwand</b>	<b>8'075.30</b>		<b>15'075</b>		<b>9'382.80</b>	
3940	Interne Verrechnung von kalk. Zinsen und Finanzaufwand	8'075.30		15'075		9'382.80	

# Erfolgsrechnung

Gemeinde Oberdorf  
Buchungsperiode 2025

Einwohnergemeinde Artengliederung		Rechnung 2025		Budget 2025		Rechnung 2024	
		Aufwand	Ertrag	Aufwand	Ertrag	Aufwand	Ertrag
4	<b>Ertrag</b>	<b>2'184'848.76</b>	<b>15'324'730.02</b>		<b>13'392'214</b>		<b>13'554'709.18</b>
40	<b>Fiskalertrag</b>		<b>4'999'224.38</b>		<b>4'685'000</b>		<b>5'057'292.05</b>
400	<b>Steuern natürliche Personen</b>		<b>4'741'147.13</b>		<b>4'540'000</b>		<b>4'862'183.70</b>
4000	Einkommenssteuern natürliche Personen		4'182'239.95		4'030'000		4'337'086.26
4001	Vermögenssteuern natürliche Personen		376'065.75		360'000		369'692.25
4002	Quellensteuern natürliche Personen		182'841.43		150'000		155'405.19
401	<b>Steuern juristische Personen</b>		<b>258'077.25</b>		<b>145'000</b>		<b>195'108.35</b>
4010	Ertragssteuern juristische Personen		215'720.90		110'000		148'336.75
4011	Kapitalsteuern juristische Personen		42'356.35		35'000		46'771.60
41	<b>Regalien und Konzessionen</b>		<b>17'796.00</b>		<b>18'500</b>		<b>18'562.00</b>
410	<b>Regalien</b>		<b>3'494.00</b>		<b>3'500</b>		<b>3'494.00</b>
4100	Regalien		3'494.00		3'500		3'494.00
412	<b>Konzessionen</b>		<b>14'302.00</b>		<b>15'000</b>		<b>15'068.00</b>
4120	Konzessionen		14'302.00		15'000		15'068.00
42	<b>Entgelte</b>		<b>1'510'842.74</b>		<b>1'288'670</b>		<b>1'915'522.18</b>
420	<b>Ersatzabgaben</b>		<b>117'979.10</b>		<b>100'000</b>		<b>127'989.95</b>
4200	Ersatzabgaben		117'979.10		100'000		127'989.95
421	<b>Gebühren für Amtshandlungen</b>		<b>34'976.78</b>		<b>37'600</b>		<b>36'269.09</b>
4210	Gebühren für Amtshandlungen		34'976.78		37'600		36'269.09
423	<b>Schul- und Kursgelder</b>						<b>440.00</b>
4231	Kursgelder						440.00

# Erfolgsrechnung

Gemeinde Oberdorf  
Buchungsperiode 2025

Einwohnergemeinde Artengliederung	Rechnung 2025		Budget 2025		Rechnung 2024	
	Aufwand	Ertrag	Aufwand	Ertrag	Aufwand	Ertrag
<b>424 Benützungsgebühren und Dienstleistungen</b>		<b>609'387.00</b>		<b>591'900</b>		<b>605'235.30</b>
4240 Benützungsgebühren und Dienstleistungen		609'387.00		591'900		605'235.30
<b>425 Erlös aus Verkäufen</b>		<b>2'710.50</b>		<b>2'900</b>		<b>2'932.15</b>
4250 Verkäufe		2'710.50		2'900		2'932.15
<b>426 Rückerstattungen</b>		<b>732'630.76</b>		<b>548'270</b>		<b>1'136'022.79</b>
4260 Rückerstattungen Dritter		732'630.76		548'270		1'136'022.79
<b>427 Bussen</b>		<b>3'360.00</b>				<b>1'645.00</b>
4270 Bussen		3'360.00				1'645.00
<b>429 Übrige Entgelte</b>		<b>9'798.60</b>		<b>8'000</b>		<b>4'987.90</b>
4290 Übrige Entgelte		9'798.60		8'000		4'987.90
<b>44 Finanzertrag</b>		<b>2'393'520.61</b>		<b>87'420</b>		<b>120'665.57</b>
<b>440 Zinsertrag</b>		<b>74'812.66</b>		<b>63'200</b>		<b>74'495.02</b>
4400 Zinsen flüssige Mittel		849.96				3'299.97
4401 Zinsen Forderungen und Kontokorrente		4'932.50		3'200		4'748.35
4403 Verzugszinsen Steuern		69'030.20		60'000		66'446.70
<b>442 Beteiligungsertrag Finanzvermögen</b>		<b>440.00</b>		<b>240</b>		<b>12'746.00</b>
4420 Dividenden		440.00		240		12'746.00
<b>443 Liegenschaftenertrag Finanzvermögen</b>		<b>23'296.50</b>		<b>18'440</b>		<b>23'068.50</b>
4430 Pacht- und Mietzinsen Liegenschaften Finanzvermögen		23'296.50		18'440		23'068.50
<b>444 Wertberichtigungen Finanzvermögen</b>		<b>2'289'410.00</b>				

# Erfolgsrechnung

Gemeinde Oberdorf  
Buchungsperiode 2025

Einwohnergemeinde Artengliederung	Rechnung 2025		Budget 2025		Rechnung 2024	
	Aufwand	Ertrag	Aufwand	Ertrag	Aufwand	Ertrag
4443 Wertberichtigungen Sachanlagen		2'289'410.00				
<b>445 Ertrag aus Darlehen + Beteiligungen Verwaltungsvermögen</b>						<b>4'794.60</b>
4451 Ertrag aus Beteiligungen Verwaltungsvermögen						4'794.60
<b>447 Liegenschaftenertrag Verwaltungsvermögen</b>		<b>5'561.45</b>		<b>5'540</b>		<b>5'561.45</b>
4470 Pacht- und Mietzinsen Liegenschaften Verwaltungsvermögen		5'561.45		5'540		5'561.45
<b>45 Entnahmen aus Fonds/Spezialfinanzierungen</b>		<b>321'647.58</b>		<b>302'465</b>		<b>254'191.41</b>
<b>450 Entnahmen aus Fonds im Fremdkapital</b>				<b>3'150</b>		<b>8'284.67</b>
4501 Entnahmen aus Fonds Schutzraum bauten				3'150		8'284.67
<b>451 Entnahmen aus Fonds/Spezialfinanzierungen im Eigenkapital</b>		<b>321'647.58</b>		<b>299'315</b>		<b>245'906.74</b>
4510 Entnahmen aus Spezialfinanzierungen		320'282.88		298'765		245'455.05
4511 Entnahmen aus Fonds des Eigenkapitals		1'364.70		550		451.69
<b>46 Transferertrag</b>		<b>5'792'557.88</b>		<b>6'698'560</b>		<b>5'415'221.89</b>
<b>460 Ertragsanteile von Dritten</b>		<b>106'057.05</b>		<b>104'000</b>		<b>95'787.95</b>
4600 Anteil an Bundeserträgen		106'057.05		104'000		95'787.95
<b>461 Entschädigungen von Gemeinwesen</b>		<b>940'280.70</b>		<b>1'010'390</b>		<b>1'005'665.65</b>
4611 Entschädigungen vom Kanton		749'849.20		815'890		802'644.10
4612 Entschädigungen von Gemeinden und Zweckverbänden		190'431.50		194'500		203'021.55

# Erfolgsrechnung

Gemeinde Oberdorf  
Buchungsperiode 2025

Einwohnergemeinde Artengliederung	Rechnung 2025		Budget 2025		Rechnung 2024	
	Aufwand	Ertrag	Aufwand	Ertrag	Aufwand	Ertrag
<b>462 Finanz- und Lastenausgleich</b>		<b>3'725'333.00</b>		<b>4'124'850</b>		<b>3'328'376.00</b>
4621 Lastenabgeltungen		464'226.00		506'550		458'071.00
4622 Ressourcenausgleich		3'125'206.00		3'500'000		2'751'992.00
4625 Solidaritätsbeitrag		135'901.00		118'300		118'313.00
<b>463 Beiträge von Gemeinwesen und Dritten</b>		<b>1'016'369.54</b>		<b>1'456'220</b>		<b>981'499.65</b>
4630 Beiträge vom Bund		3'064.71		2'900		3'060.91
4631 Beiträge vom Kanton		537'826.17		973'780		564'130.99
4632 Beiträge von Gemeinden und Zweckverbänden		473'974.16		477'840		413'164.25
4634 Beiträge von öffentlichen Unternehmungen		103.00		100		103.00
4635 Beiträge von privaten Unternehmungen		580.00		600		474.50
4637 Beiträge von privaten Haus- halten		821.50		1'000		566.00
<b>469 Verschiedener Transferertrag</b>		<b>4'517.59</b>		<b>3'100</b>		<b>3'892.64</b>
4699 Rückvergütungen		4'517.59		3'100		3'892.64
<b>48 Ausserordentlicher Ertrag</b>		<b>15'724.25</b>		<b>15'724</b>		<b>504'582.03</b>
<b>489 Entnahmen aus dem Eigenkapital</b>		<b>15'724.25</b>		<b>15'724</b>		<b>504'582.03</b>
4893 Entnahmen aus Vorfinanzierungen		15'724.25		15'724		15'724.25
4894 Entnahmen aus finanzpoliti- scher Reserve						488'857.78
<b>49 Interne Verrechnungen</b>	<b>2'184'848.76</b>	<b>273'416.58</b>		<b>295'875</b>		<b>268'672.05</b>
<b>490 Material- und Warenbezüge</b>		<b>12'365.03</b>		<b>13'160</b>		<b>12'160.95</b>
4900 Interne Verrechnung von Material- und Warenbezügen		12'365.03		13'160		12'160.95
<b>491 Dienstleistungen</b>		<b>222'681.25</b>		<b>236'790</b>		<b>218'758.30</b>

# Erfolgsrechnung

Gemeinde Oberdorf  
Buchungsperiode 2025

Einwohnergemeinde Artengliederung		Rechnung 2025		Budget 2025		Rechnung 2024	
		Aufwand	Ertrag	Aufwand	Ertrag	Aufwand	Ertrag
4910	Interne Verrechnung von Dienstleistungen		222'681.25		236'790		218'758.30
<b>492</b>	<b>Pacht, Mieten, Benützungskosten</b>		<b>22'600.00</b>		<b>22'600</b>		<b>21'200.00</b>
4920	Interne Verrechnung von Pacht, Mieten, Benützungskosten		22'600.00		22'600		21'200.00
<b>493</b>	<b>Betriebs- und Verwaltungskosten</b>		<b>7'695.00</b>		<b>8'250</b>		<b>7'170.00</b>
4930	Interne Verrechnung von Betriebs- und Verwaltungskosten		7'695.00		8'250		7'170.00
<b>494</b>	<b>Kalk. Zinsen und Finanzaufwand</b>		<b>8'075.30</b>		<b>15'075</b>		<b>9'382.80</b>
4940	Interne Verrechnung von kalk. Zinsen und Finanzaufwand		8'075.30		15'075		9'382.80
<b>900</b>	<b>Abschluss Erfolgsrechnung</b>	<b>2'184'848.76</b>					
9000	Ertragsüberschuss	2'184'848.76					

# Erfolgsrechnung

Gemeinde Oberdorf  
Buchungsperiode 2025

Einwohnergemeinde	Rechnung 2025		Budget 2025		Rechnung 2024		
	Aufwand	Ertrag	Aufwand	Ertrag	Aufwand	Ertrag	
<b>0</b>	<b>ALLGEMEINE VERWALTUNG</b>	<b>1'029'376.26</b>	<b>168'344.46</b>	<b>1'065'480</b>	<b>170'500</b>	<b>1'087'351.53</b>	<b>178'120.64</b>
<b>01</b>	<b>Legislative und Exekutive</b>	<b>128'840.90</b>		<b>132'920</b>		<b>130'975.00</b>	<b>1'140.00</b>
<b>011</b>	<b>Legislative</b>	<b>15'129.05</b>		<b>16'450</b>		<b>15'347.55</b>	
<b>0110</b>	<b>Legislative</b>	<b>15'129.05</b>		<b>16'450</b>		<b>15'347.55</b>	
3000.01	Behörden und Kommissionen GRPK	8'380.00		7'000		7'285.00	
3000.02	Behörden und Kommissionen Wahlbüro	2'363.75		4'500		3'116.25	
3050.00	AHV, IV, EO, ALV, Verwaltungs- kosten	102.00		140		144.90	
3054.00	Familienausgleichskasse	19.60		30		27.40	
3099.00	Sonstiger Personalaufwand	636.20		700		696.75	
3100.00	Abstimmungsmaterial	1'975.00		2'500		2'409.90	
3130.00	Dienstleistungen Dritter	1'472.50		1'200		1'192.35	
3158.00	Unterhalt immaterielle Anlagen	180.00		180		275.00	
3199.00	Übriger Betriebsaufwand	0.00		200		200.00	
<b>012</b>	<b>Exekutive</b>	<b>113'711.85</b>		<b>116'470</b>		<b>115'627.45</b>	<b>1'140.00</b>
<b>0120</b>	<b>Exekutive</b>	<b>113'711.85</b>		<b>116'470</b>		<b>115'627.45</b>	<b>1'140.00</b>
3000.00	Behörden und Kommissionen Gemeinderat	101'575.00		105'000		102'852.50	
3050.00	AHV, IV, EO, ALV, Verwaltungs- kosten	5'557.05		5'000		5'129.90	
3052.00	Pensionskasse	4'188.85		3'300		3'300.00	
3054.00	Familienausgleichskasse	948.35		1'000		996.05	
3099.00	Sonstiger Personalaufwand	150.00		250		0.00	
3130.00	Dienstleistungen Dritter	520.60		520		1'772.40	
3170.00	Reisekosten und Spesen	712.60		1'100		683.60	
3199.00	Übriger Betriebsaufwand	59.40		300		893.00	
4260.00	Rückerstattungen Dritter		0.00		0		1'140.00

# Erfolgsrechnung

Gemeinde Oberdorf  
Buchungsperiode 2025

Einwohnergemeinde	Rechnung 2025		Budget 2025		Rechnung 2024		
	Aufwand	Ertrag	Aufwand	Ertrag	Aufwand	Ertrag	
<b>02</b>	<b>Allgemeine Dienste</b>	<b>900'535.36</b>	<b>168'344.46</b>	<b>932'560</b>	<b>170'500</b>	<b>956'376.53</b>	<b>176'980.64</b>
<b>022</b>	<b>Allgemeine Dienste</b>	<b>823'987.71</b>	<b>168'344.46</b>	<b>865'830</b>	<b>170'500</b>	<b>888'826.28</b>	<b>176'980.64</b>
<b>0220</b>	<b>Allgemeine Dienste</b>	<b>823'987.71</b>	<b>168'344.46</b>	<b>865'830</b>	<b>170'500</b>	<b>888'826.28</b>	<b>176'980.64</b>
3010.00	Löhne Verwaltungspersonal	506'348.55		515'000		516'762.45	
3040.00	Erziehungszulagen	7'878.00		8'000		7'956.80	
3050.00	AHV, IV, EO, ALV, Verwaltungs- kosten	32'497.60		33'500		33'278.35	
3052.00	Pensionskasse	42'370.00		59'000		72'719.30	
	Erl. Die im Jahr 2024 transitorisch verbuchte Ausfinanzierung der Differenz des Umwandlungssatzes (5.4 % statt 5.0 %) für eine pensionierte Mitarbeiterin wurde nicht fällig.						
3053.00	Unfallversicherung	2'039.70		2'600		2'125.65	
3054.00	Familienausgleichskasse	6'308.05		6'500		6'373.05	
3055.00	Krankentaggeldversicherung	3'625.80		3'700		3'663.45	
3090.00	Aus- und Weiterbildung Verwaltungspersonal	1'380.00		1'000		0.00	
3099.00	Sonstiger Personalaufwand	9'032.20		10'420		8'932.20	
3100.00	Büromaterial	3'981.63		10'000		2'444.65	
3101.00	Betriebs-, Verbrauchsmaterial	0.00		0		79.80	
3102.00	Drucksachen, Publikationen	12'891.90		14'000		15'021.70	
3103.00	Fachliteratur, Zeitschriften	0.00		100		421.45	
3110.00	Büromöbel und -geräte	189.80		0		0.00	
3113.00	Hardware	1'636.00		0		0.00	
3118.00	Immaterielle Anlagen	5'032.05		0		24'414.00	
	Erl. Kosten für Migration Exchange (Mail-Server) in neue Lösung.						
3130.00	Dienstleistungen Dritter	1'792.85		1'950		1'331.95	
3130.01	Telefon und Porti	17'541.29		20'200		17'998.98	
3130.03	Betriebskosten	1'512.75		1'200		1'273.80	
3130.04	Identitätskarten	3'919.60		5'200		4'638.80	
3132.00	Honorare externe Berater, Gutachter, Fachexperten	0.00		5'000		0.00	
3133.00	Informatik-Nutzungsaufwand	3'444.00		3'450		3'444.00	
3134.00	Sachversicherungsprämien	4'201.70		4'350		4'227.20	
3158.00	Unterhalt immaterielle Anlagen	60'444.90		58'360		57'508.30	

# Erfolgsrechnung

Gemeinde Oberdorf  
Buchungsperiode 2025

Einwohnergemeinde	Rechnung 2025		Budget 2025		Rechnung 2024	
	Aufwand	Ertrag	Aufwand	Ertrag	Aufwand	Ertrag
3161.00 Mieten, Benützungskosten Mobilien	206.80		220		206.70	
3162.00 Raten für operatives Leasing	4'258.90		4'260		4'258.90	
3170.00 Reisekosten und Spesen	163.60		500		838.90	
3199.00 Übriger Betriebsaufwand	666.04		1'500		309.70	
3300.00 Planmässige Abschreibungen Sachanlagen	11'796.00		11'800		11'796.00	
3611.00 Entschädigungen an Kanton	71'810.00		77'000		84'685.00	
3631.00 Beiträge an Kanton E-Umzug	483.00		520		512.00	
3634.00 Beiträge an Kanton Digitale Verwaltung	6'535.00		6'500		6'492.50	
4210.00 Gebühren für Amtshandlungen		9'596.45		11'000		11'053.40
4210.01 Baubewilligungsgebühren		7'350.13		10'000		6'460.74
4210.02 Identitätskarten		6'230.00		8'000		7'352.00
4240.00 Benützungsgebühren und Diensteistungen		0.00		200		640.00
4250.00 Verkäufe		2'330.00		2'550		2'637.50
4260.00 Rückerstattungen Dritter		2'789.80		2'000		10'058.40
4260.01 RZ Betriebskosten		1'266.95		500		2'176.60
4611.00 Entschädigungen vom Kanton		3'442.40		3'490		3'381.60
4612.00 Entschädigungen von Gemeinden und Zweckverbänden		18'770.75		18'200		17'896.15
4900.00 Interne Verrechnung von Material- und Warenbezügen		2'985.08		3'660		2'999.00
4910.00 Interne Verrechnung von Dienstleistungen		113'582.90		110'900		112'325.25
<b>029 Verwaltungsliegenschaften</b>	<b>76'547.65</b>		<b>66'730</b>		<b>67'550.25</b>	
<b>0290 Verwaltungsliegenschaften</b>	<b>76'547.65</b>		<b>66'730</b>		<b>67'550.25</b>	
3010.00 Löhne Raumpflegerinnen	15'849.60		16'100		15'849.60	
3050.00 AHV, IV, EO, ALV, Verwaltungs- kosten	806.60		1'100		1'048.55	
3052.00 Pensionskasse	1'612.80		1'700		1'612.80	
3053.00 Unfallversicherung	97.30		160		142.00	
3054.00 Familienausgleichskasse	155.20		210		198.25	

# Erfolgsrechnung

Gemeinde Oberdorf  
Buchungsperiode 2025

Einwohnergemeinde	Rechnung 2025		Budget 2025		Rechnung 2024	
	Aufwand	Ertrag	Aufwand	Ertrag	Aufwand	Ertrag
3055.00 Krankentaggeldversicherung	89.10		60		113.80	
3101.00 Betriebs-, Verbrauchsmaterial	1'048.55		1'100		1'197.80	
3120.00 Entsorgung	182.00		200		182.00	
3120.01 Stromverbrauch	6'072.20		6'000		6'093.35	
3120.02 Wasserverbrauch	429.20		500		381.40	
3120.03 Heizkosten (Fernwärme)	14'133.65		15'000		14'743.25	
3130.00 Dienstleistungen Dritter	479.55		1'500		0.00	
3131.00 Planungen und Projektierungen Dritter	14'428.19		0		0.00	
	Erl. Kosten für Vorprojekt Sanierung Gemeindeverwaltung (Glasbau, Brandschutz, Aufstockung).					
3134.00 Sachversicherungsprämien	1'804.75		2'200		2'191.95	
3144.00 Unterhalt Hochbauten	0.00		3'000		1'340.45	
3151.00 Unterhalt Apparate, Maschinen, Fahrzeuge, Werkzeuge	9'725.41		7'000		9'978.40	
3300.00 Planmässige Abschreibungen Sachanlagen	6'881.50		6'900		8'104.50	
3910.00 Interne Verrechnungen von Dienstleistungen	2'752.05		4'000		4'372.15	

# Erfolgsrechnung

Gemeinde Oberdorf  
Buchungsperiode 2025

Einwohnergemeinde		Rechnung 2025		Budget 2025		Rechnung 2024	
		Aufwand	Ertrag	Aufwand	Ertrag	Aufwand	Ertrag
<b>1</b>	<b>ÖFFENTLICHE ORDNUNG UND SICHERHEIT</b>	<b>825'719.34</b>	<b>167'436.07</b>	<b>1'337'513</b>	<b>564'620</b>	<b>773'233.48</b>	<b>190'596.40</b>
<b>11</b>	<b>Polizei</b>	<b>19'339.15</b>	<b>1'507.15</b>	<b>16'900</b>	<b>2'000</b>	<b>20'425.00</b>	<b>2'055.35</b>
<b>111</b>	<b>Polizei</b>	<b>19'339.15</b>	<b>1'507.15</b>	<b>16'900</b>	<b>2'000</b>	<b>20'425.00</b>	<b>2'055.35</b>
<b>1110</b>	<b>Polizei</b>	<b>19'339.15</b>	<b>1'507.15</b>	<b>16'900</b>	<b>2'000</b>	<b>20'425.00</b>	<b>2'055.35</b>
3130.00	Dienstleistungen Dritter Leistungsverein. 24Security	4'929.60		5'000		4'929.60	
3130.01	Dienstleistungen Dritter Kontrollen 24Security	14'409.55		11'900		15'344.60	
3181.00	Tatsächliche Forderungsverluste	0.00		0		150.80	
4120.00	Gelegenheitswirtschaftspatente		1'345.00		2'000		1'530.00
4260.00	Rückerstattungen Dritter		162.15		0		400.35
4270.00	Bussen		0.00		0		125.00
<b>14</b>	<b>Allgemeines Rechtswesen und Vormundschaftswesen</b>	<b>589'122.07</b>	<b>5'080.00</b>	<b>436'100</b>	<b>4'400</b>	<b>499'509.80</b>	<b>9'399.20</b>
<b>140</b>	<b>Allgemeines Rechtswesen und Vormundschaftswesen</b>	<b>589'122.07</b>	<b>5'080.00</b>	<b>436'100</b>	<b>4'400</b>	<b>499'509.80</b>	<b>9'399.20</b>
<b>1400</b>	<b>Allgemeines Rechtswesen</b>	<b>8'083.35</b>	<b>5'080.00</b>	<b>26'100</b>	<b>4'400</b>	<b>6'437.90</b>	<b>9'399.20</b>
3132.00	Honorare externe Berater, Gutachter, Fachexperten	3'788.20		19'200		2'142.75	
3320.00	Planmässige Abschreibungen immaterielle Anlagen	4'295.15		6'900		4'295.15	
4210.00	Gebühren für Amtshandlungen		4'300.00		3'000		8'000.00
4290.00	Übrige Entgelte		0.00		0		564.20
4631.00	Beiträge vom Kanton Katasterveränderungen		780.00		1'400		835.00

# Erfolgsrechnung

Gemeinde Oberdorf  
Buchungsperiode 2025

Einwohnergemeinde	Rechnung 2025		Budget 2025		Rechnung 2024	
	Aufwand	Ertrag	Aufwand	Ertrag	Aufwand	Ertrag
<b>1401 Kindes- und Erwachsenenschutz</b>	<b>581'038.72</b>		<b>410'000</b>		<b>493'071.90</b>	
3132.00 Fallkosten	266'575.77		110'000		183'801.70	
Erl. Die von der Gemeinde im Jahr 2025 bezahlten Nettoaufwendungen für die Fallkosten betragen CHF 266'575.77 und liegen damit um 242 Prozent über dem Budget. Zur Kenntnis zu nehmen ist, dass die Ausgaben in diesem Bereich von vielen Faktoren abhängen und nicht beeinflussbar sind. Zum Zeitpunkt der Budgeterstellung ist nicht bekannt, wie viele Fälle von Oberdorf von der KESB bearbeitet werden müssen.						
3612.00 Entschädigungen an KESB und BB Frenkentaler	314'462.95		300'000		309'270.20	
<b>15 Feuerwehr</b>	<b>143'551.75</b>	<b>153'343.35</b>	<b>176'750</b>	<b>133'370</b>	<b>155'440.90</b>	<b>163'714.55</b>
<b>150 Feuerwehr</b>	<b>143'551.75</b>	<b>153'343.35</b>	<b>176'750</b>	<b>133'370</b>	<b>155'440.90</b>	<b>163'714.55</b>
<b>1500 Feuerwehr</b>	<b>143'551.75</b>	<b>153'343.35</b>	<b>176'750</b>	<b>133'370</b>	<b>155'440.90</b>	<b>163'714.55</b>
3130.00 Dienstleistungen Dritter	217.20		250		214.20	
Anteil Telefonkosten						
3181.00 Tatsächliche Forderungsverluste	4'657.60		4'700		5'060.00	
3300.00 Planmässige Abschreibungen Sachanlagen	2'396.00		2'400		2'995.00	
3409.00 Übrige Passivzinsen	344.60		200		445.25	
3632.00 Beiträge an Gemeinden Anteil Betriebskosten	89'560.00		120'000		86'102.40	
Erl. Der Anteil der Betriebskosten an den FW WOLF der Gemeinde Oberdorf.						
3632.01 Beiträge an Gemeinden Anteil Anschaffungskosten	23'952.00		25'000		40'389.10	
3660.00 Planmässige Abschreibung HLF Investitionsbeiträge	17'218.35		19'200		15'120.95	
3900.00 Interne Verrechnungen von Material- und Warenbezügen	5'206.00		5'000		5'114.00	
4200.00 Ersatzabgaben		117'979.10		100'000		127'989.95
4210.00 Gebühren für Amtshandlungen		1'389.20		1'800		1'572.95
4270.00 Bussen		900.00		0		300.00
4290.00 Eingang abgeschriebener Ersatzabgaben		32.90		0		325.65
4401.00 Verzugszinsen		3'703.95		2'200		4'226.80

# Erfolgsrechnung

Gemeinde Oberdorf  
Buchungsperiode 2025

Einwohnergemeinde	Rechnung 2025		Budget 2025		Rechnung 2024	
	Aufwand	Ertrag	Aufwand	Ertrag	Aufwand	Ertrag
4612.00 Entschädigungen von Gemeinden und Zweckverbänden		217.20		250		214.20
4631.00 Beiträge vom Kanton		10'081.00		10'080		10'045.00
4632.00 Beiträge von Gemeinden und Zweckverbänden		19'040.00		19'040		19'040.00
<b>16 Militär und Bevölkerungsschutz</b>	<b>73'706.37</b>	<b>7'505.57</b>	<b>707'763</b>	<b>424'850</b>	<b>97'857.78</b>	<b>15'427.30</b>
<b>161 Militär</b>	<b>9'546.75</b>	<b>629.05</b>	<b>642'803</b>	<b>416'900</b>	<b>31'407.75</b>	<b>884.25</b>
<b>1611 Schiesswesen</b>	<b>9'546.75</b>	<b>629.05</b>	<b>642'803</b>	<b>416'900</b>	<b>31'407.75</b>	<b>884.25</b>
3131.00 Planungen und Projektierungen Dritter	14.95		0		21'620.75	
3134.00 Sachversicherungsprämien	629.05		900		884.25	
3143.00 Unterhalt übrige Tiefbauten	0.00		630'000		0.00	
Erl. Die Sanierung der belasteten Grundstücke der Schiessanlagen wurde ins Jahr 2026 verschoben.						
3144.00 Unterhalt Hochbauten	4'000.00		4'000		4'000.00	
3636.00 Beiträge an private Organisationen ohne Erwerbszweck	0.00		3'000		0.00	
3660.00 Planmässige Abschreibung Investitionsbeiträge	4'902.75		4'903		4'902.75	
4260.00 Rückerstattungen Dritter		629.05		900		884.25
4631.00 Beiträge vom Kanton		0.00		416'000		0.00
Erl. Die Sanierung der belasteten Grundstücke der Schiessanlagen wurde ins Jahr 2026 verschoben.						
<b>162 Bevölkerungsschutz</b>	<b>64'159.62</b>	<b>6'876.52</b>	<b>64'960</b>	<b>7'950</b>	<b>66'450.03</b>	<b>14'543.05</b>
<b>1620 Bevölkerungsschutz (ARGUS)</b>	<b>49'616.81</b>	<b>5'266.31</b>	<b>55'760</b>	<b>7'050</b>	<b>58'244.60</b>	<b>13'602.67</b>
3000.00 Behörden und Kommissionen	255.30		400		640.40	
3050.00 AHV, IV, EO, ALV, Verwaltungskosten	13.25		25		22.55	
3054.00 Familienausgleichskasse	122.50		5		4.25	
3111.00 Apparate, Maschinen, Fahrzeuge Werkzeuge	0.00		0		4'078.70	
3143.00 Unterhalt übrige Tiefbauten	0.00		2'000		0.00	

# Erfolgsrechnung

Gemeinde Oberdorf  
Buchungsperiode 2025

Einwohnergemeinde	Rechnung 2025		Budget 2025		Rechnung 2024	
	Aufwand	Ertrag	Aufwand	Ertrag	Aufwand	Ertrag
3161.00 Mieten, Benützungskosten Mobilien	1'201.55		1'180		1'342.30	
3199.00 Übriger Betriebsaufwand	0.00		1'000		0.00	
3612.00 Entschädigungen an Gemeinden und Zweckverbände	488.75		650		659.90	
3632.00 Beiträge an Gemeinden und Zweckverbände	47'535.46		50'500		51'496.50	
4260.00 Rückerstattungen Dritter		1'946.30		600		1'916.69
4501.00 Entnahmen aus Fonds Schutz- raumbauten		0.00		3'150		8'284.67
4612.00 Entschädigungen von Gemeinden und Zweckverbänden		255.30		400		340.40
4630.00 Beiträge vom Bund		3'064.71		2'900		3'060.91
<b>1621 Ziviler Gemeindeführungsstab (ARGUS)</b>	<b>14'542.81</b>	<b>1'610.21</b>	<b>9'200</b>	<b>900</b>	<b>8'205.43</b>	<b>940.38</b>
3632.00 Beiträge an Gemeinden und Zweckverbände	14'542.81		9'200		8'205.43	
<p>Erl. Einsatz Trinkwasserversorgung "Gugger"  Auf die Geschädigten kamen in der Aufräumphase noch einige Kosten zu, welche sie selber zu tragen hatten.  Einen Verursacher im rechtlichen Sinn konnte nicht ermittelt werden.  Somit gehen, nach geltenden Vertragsbestimmungen die Kosten der Einsatzphase an die 18 Vertragsgemeinden, gemäss Verteiler (Einwohner). Die Kosten werden der Rechnung Führungsstab belastet und mit der Jahresrechnung den Vertragsgemeinden in Rechnung gestellt.  Grundsätzlich:  •Führungsstab und Zivilschutz werden gestützt auf das Aufgebotskonzept ARGUS aufgeboten.  •Ein Einsatz wird in die zwei Phasen „Ereignisphase“ und „Aufräumphase“ aufgeteilt (Vertrag ARGUS Art. 21, Abs. 2,3).  •Die Kosten der Ereignisphase tragen die Verbundgemeinden gemeinsam (Vertrag ARGUS Art. 21, Abs. 2). Wenn Versicherungen oder Verursacher in die Pflicht genommen werden können, werden die Kosten diesen, zur Rückfinanzierung auferlegt.  •Kosten der Aufräumphase Tragen die betroffenen Gemeinden oder Eigentümer. (Vertrag ARGUS Art. 21, Abs. 3).  •Die Leitgemeinde bevorschusst sämtliche anfallenden Kosten. (Vertrag ARGUS Art. 21, Abs. 6).</p>						
4260.00 Rückerstattungen Dritter		1'610.21		900		940.38

# Erfolgsrechnung

Gemeinde Oberdorf  
Buchungsperiode 2025

Einwohnergemeinde	Rechnung 2025		Budget 2025		Rechnung 2024	
	Aufwand	Ertrag	Aufwand	Ertrag	Aufwand	Ertrag
<b>2 BILDUNG</b>	<b>5'013'218.12</b>	<b>694'608.91</b>	<b>5'406'361</b>	<b>642'714</b>	<b>4'958'589.28</b>	<b>719'644.05</b>
<b>21 Obligatorische Schule</b>	<b>5'013'218.12</b>	<b>694'608.91</b>	<b>5'406'361</b>	<b>642'714</b>	<b>4'958'589.28</b>	<b>719'644.05</b>
<b>211 Kindergarten</b>	<b>749'771.38</b>	<b>17'386.75</b>	<b>730'510</b>	<b>22'950</b>	<b>764'412.14</b>	<b>41'696.80</b>
<b>2110 Kindergarten</b>	<b>749'771.38</b>	<b>17'386.75</b>	<b>730'510</b>	<b>22'950</b>	<b>764'412.14</b>	<b>41'696.80</b>
3020.00 Löhne Lehrkräfte	621'562.50		590'000		634'554.40	
3040.00 Erziehungszulagen	3'516.80		5'000		3'999.95	
3050.00 AHV, IV, EO, ALV, Verwaltungs- kosten	39'051.00		39'000		38'345.80	
3052.00 Pensionskasse	56'196.40		67'000		60'730.30	
3053.00 Unfallversicherung	844.95		1'000		822.75	
3054.00 Familienausgleichskasse	7'559.20		7'500		7'030.80	
3055.00 Krankentaggeldversicherung	6'441.95		4'300		6'601.05	
3090.00 Aus- und Weiterbildung der Lehrer	720.00		1'300		0.00	
3099.00 Sonstiger Personalaufwand	790.35		1'300		92.65	
3101.00 Betriebs-, Verbrauchsmaterial	571.50		800		0.00	
3104.00 Lehrmittel	8'652.70		8'700		8'150.10	
3110.00 Büromöbel und -geräte	497.70		500		411.19	
3130.00 Dienstleistungen Dritter	0.00		160		0.00	
3130.01 Telefon und Porti	957.05		1'000		880.85	
3132.00 Honorare externe Berater, Gutachter, Fachexperten	525.33		1'450		1'710.25	
3171.00 Exkursionen, Schulreisen und Lager	262.80		400		88.00	
3612.00 Entschädigungen an Gemeinden und Zweckverbände	500.00		0		0.00	
3900.00 Interne Verrechnungen von Ma- terial- und Warenbezügen	1'121.15		1'100		994.05	
4260.00 Rückerstattungen Dritter		186.75		0		29'556.80
4612.00 Entschädigungen von Gemeinden und Zweckverbänden		17'200.00		22'950		12'140.00

# Erfolgsrechnung

Gemeinde Oberdorf  
Buchungsperiode 2025

Einwohnergemeinde	Rechnung 2025		Budget 2025		Rechnung 2024	
	Aufwand	Ertrag	Aufwand	Ertrag	Aufwand	Ertrag
<b>212 Primarschule</b>	<b>3'091'661.11</b>	<b>536'452.56</b>	<b>3'436'335</b>	<b>505'390</b>	<b>3'037'895.02</b>	<b>543'340.90</b>
<b>2120 Primarschule</b>	<b>2'716'847.15</b>	<b>161'638.60</b>	<b>3'081'145</b>	<b>150'200</b>	<b>2'705'812.97</b>	<b>211'258.85</b>
3020.00 Löhne der Lehrpersonen	2'028'635.15		2'265'000		2'046'484.65	
Erl. Bei der Budgetierung der Lehrerlöhne wurde gemäss den Erfahrungen aus den Vorjahren davon ausgegangen, dass für den Ersatz bei Krankheitsausfällen mindestens ein 100 % Pensum benötigt wird. Da im letzten Schuljahr weniger Krankheitsfälle zu verzeichnen waren, wurde dieser Betrag nicht benötigt. Ausserdem konnten beim Ersatz von Lehrpersonen, jüngere Lehrpersonen mit einer tieferen Besoldung angestellt werden.						
3040.00 Erziehungszulagen	20'967.35		30'000		26'874.80	
3050.00 AHV, IV, EO, ALV, Verwaltungskosten	131'887.10		161'000		131'380.10	
3052.00 Pensionskasse	166'217.00		230'000		179'119.30	
3053.00 Unfallversicherung	2'747.45		4'100		2'771.20	
3054.00 Familienausgleichskasse	25'256.80		30'000		23'329.05	
3055.00 Krankentaggeldversicherung	21'109.65		18'000		23'480.65	
3090.00 Aus- und Weiterbildung der Lehrer	4'509.90		4'600		3'864.85	
3099.00 Sonstiger Personalaufwand	3'132.35		5'300		5'191.50	
3100.00 Büromaterial	2'944.96		3'000		4'244.05	
3101.00 Betriebs-, Verbrauchsmaterial	0.00		1'000		91.60	
3103.00 Fachliteratur, Zeitschriften	252.00		270		149.00	
3104.01 Lehrmittel Schulmaterialien	43'274.76		42'000		39'358.60	
3104.02 Lehrmittel Handarbeit	8'887.91		10'800		7'975.64	
3104.03 Lehrmittel Grundkurs Musik	1'541.95		1'600		846.64	
3110.00 Büromöbel und -geräte	23'320.47		25'450		1'752.40	
3111.00 Anschaffung Turnmaterial	0.00		1'500		1'091.40	
3111.02 Apparate, Maschinen, Fahrzeuge Werkzeuge	0.00		0		37.90	
3113.00 Hardware	5'417.39		11'990		6'965.49	
3118.00 Immaterielle Anlagen	13'304.42		16'485		13'255.01	
3120.00 Entsorgung	687.85		800		1'003.25	
3130.00 Dienstleistungen Dritter	22'813.60		23'300		2'255.10	
3130.01 Telefon und Porti	1'610.75		1'400		1'967.05	
3132.00 Schulentwicklung	3'347.60		6'100		4'945.00	
3134.00 Sachversicherungsprämien	2'356.85		2'500		2'452.50	

# Erfolgsrechnung

Gemeinde Oberdorf  
Buchungsperiode 2025

Einwohnergemeinde	Rechnung 2025		Budget 2025		Rechnung 2024	
	Aufwand	Ertrag	Aufwand	Ertrag	Aufwand	Ertrag
3150.00 Unterhalt Büromöbel und -geräte	398.50		1'000		0.00	
3151.00 Unterhalt Turmmaterial	3'265.20		3'000		3'000.90	
3151.01 Unterhalt Nähmaschinen	978.60		500		0.00	
3153.00 Informatik-Unterhalt (Hardware)	289.00		2'000		0.00	
3158.00 Unterhalt immaterielle Anlagen	7'592.30		9'000		9'353.25	
3161.00 Mieten, Benützungskosten Mobilien	0.00		120		40.00	
3162.00 Raten für operatives Leasing	20'557.07		21'300		12'702.49	
3170.00 Reisekosten und Spesen	0.00		300		0.00	
3171.00 Lager und Exkursionen	17'915.90		20'800		17'790.05	
3199.00 Übriger Betriebsaufwand	6'079.19		15'680		2'268.96	
3300.00 Planmässige Abschreibungen Sachanlagen	3'118.25		3'150		30'810.35	
3511.00 Einlage in Präventionspool Primarschule	6'820.23		0		9'181.89	
3612.00 Entschädigungen an Gemeinden und Zweckverbände	13'500.00		12'000		5'333.40	
3632.02 Beiträge an Gemeinden Logopädie Oberdorf	102'109.65		96'000		84'444.95	
3636.00 Mitgliederbeiträge	0.00		100		0.00	
4260.00 Rückerstattungen Dritter		5'779.25		0		32'019.65
4511.01 Entnahmen v. Primarschulkonto		1'206.25		0		0.00
4611.00 Entschädigungen vom Kanton		11'934.70		0		10'610.50
4612.00 Entschädigungen von Gemeinden und Zweckverbänden		142'560.00		150'000		168'467.00
4900.00 Interne Verrechnung von Material- und Warenbezügen		158.40		200		161.70
<b>2121 Logopädie (Kopfgemeinde)</b>	<b>374'813.96</b>	<b>374'813.96</b>	<b>355'190</b>	<b>355'190</b>	<b>332'082.05</b>	<b>332'082.05</b>
3020.00 Löhne Lehrkräfte	280'836.80		260'000		251'898.80	
3040.00 Erziehungszulagen	6'177.00		6'800		6'225.40	
3050.00 AHV, IV, EO, ALV, Verwaltungs- kosten	18'329.70		17'200		16'441.40	
3052.00 Pensionskasse	25'842.50		26'000		22'214.60	

# Erfolgsrechnung

Gemeinde Oberdorf  
Buchungsperiode 2025

Einwohnergemeinde	Rechnung 2025		Budget 2025		Rechnung 2024	
	Aufwand	Ertrag	Aufwand	Ertrag	Aufwand	Ertrag
3053.00 Unfallversicherung	381.60		500		341.50	
3054.00 Familienausgleichskasse	3'511.35		3'500		3'148.85	
3055.00 Krankentaggeldversicherung	2'910.65		2'100		2'620.40	
3090.00 Aus- und Weiterbildung der Lehrer	2'146.35		3'200		1'712.49	
3091.00 Personalrekrutierung	300.00		150		80.00	
3099.00 Sonstiger Personalaufwand	161.80		240		20.00	
3100.00 Büromaterial	568.39		800		588.64	
3103.00 Fachliteratur, Zeitschriften	158.00		200		69.00	
3104.00 Lehrmittel	2'256.85		2'300		2'404.72	
3110.00 Büromöbel und -geräte	0.00		150		0.00	
3113.00 Hardware	3'374.00		3'500		0.00	
3118.00 Immaterielle Anlagen	150.60		200		16.40	
3120.00 Ver- und Entsorgung	60.30		0		0.00	
3130.01 Telefon und Porti	421.69		350		465.00	
3132.00 Honorare externe Berater, Gutachter, Fachexperten	238.90		1'000		195.00	
3158.00 Unterhalt immaterielle Anlagen EDV-Support	1'148.48		500		1'083.55	
3162.00 Raten für operatives Leasing	1'386.20		1'700		1'469.40	
3170.00 Reisekosten und Spesen	0.00		300		33.00	
3900.00 Interne Verrechnungen von Ma- terial- und Warenbezügen	52.80		100		53.90	
3910.00 Interne Verrechnungen von Dienstleistungen	2'000.00		2'000		0.00	
3920.00 Interne Verrechnungen von Pacht, Mieten, Benützungsk.	22'400.00		22'400		21'000.00	
4260.00 Rückerstattungen Dritter		309.90		0		146.75
4611.00 Entschädigungen vom Kanton		36'450.00		15'000		25'283.15
4632.00 Beiträge von Gemeinden und Zweckverbänden		337'038.51		339'190		305'765.90
4900.00 Interne Verrechnung von Material- und Warenbezügen		1'015.55		1'000		886.25
<b>214 Musikschule</b>	<b>164'022.60</b>		<b>182'300</b>		<b>181'875.60</b>	

# Erfolgsrechnung

Gemeinde Oberdorf  
Buchungsperiode 2025

Einwohnergemeinde	Rechnung 2025		Budget 2025		Rechnung 2024	
	Aufwand	Ertrag	Aufwand	Ertrag	Aufwand	Ertrag
<b>2140 Musikschule</b>	<b>164'022.60</b>		<b>182'300</b>		<b>181'875.60</b>	
3119.00 Übrige Anschaffungen	0.00		0		2'187.00	
3130.00 Dienstleistungen Dritter	490.00		0		0.00	
3159.00 Unterhalt Musikinstrumente	1'560.00		2'000		5'540.00	
3612.00 Entschädigungen an Gemeinden und Zweckverbände	161'494.20		180'000		173'691.00	
Erl. Die Höhe der Kosten für die Gemeinde hängt davon ab, wie viele Kinder aus Oberdorf Musikstunden nehmen. Die Elternbeiträge wurden per 01.01.2025 leicht erhöht, somit ergibt sich ein Minderaufwand für die Gemeinden.						
3637.00 Beiträge an private Haushalte	478.40		300		457.60	
<b>217 Schulliegenschaften</b>	<b>531'525.21</b>	<b>100'049.45</b>	<b>577'546</b>	<b>73'374</b>	<b>557'228.05</b>	<b>90'932.80</b>
<b>2170 Schulliegenschaften Kindergarten/Primarschule</b>	<b>528'721.61</b>	<b>96'996.95</b>	<b>574'796</b>	<b>70'324</b>	<b>554'490.90</b>	<b>87'880.30</b>
3010.00 Löhne Hauswart und Raum- pflegerinnen	229'864.35		235'000		228'607.35	
3040.00 Erziehungszulagen	12'236.65		13'500		11'464.80	
3050.00 AHV, IV, EO, ALV, Verwaltungs- kosten	14'637.75		15'200		15'043.45	
3052.00 Pensionskasse	14'890.80		15'200		13'433.50	
3053.00 Unfallversicherung	1'799.75		2'300		2'019.35	
3054.00 Familienausgleichskasse	2'813.80		2'700		2'841.00	
3055.00 Krankentaggeldversicherung	1'598.80		1'700		1'618.15	
3090.00 Aus- und Weiterbildung	580.00		1'000		0.00	
3099.00 Sonstiger Personalaufwand	152.00		450		447.00	
3101.00 Betriebs-, Verbrauchsmaterial	19'480.95		21'000		15'959.45	
3111.00 Apparate, Maschinen, Fahrzeuge Werkzeuge	2'526.45		20'900		10'140.75	
Erl. Der Aufsitzrasenmäher wurde nicht angeschafft.						
3112.00 Dienstkleider	0.00		700		0.00	
3118.00 Immaterielle Anlagen	0.00		600		0.00	
3120.00 Entsorgung Diverses	5'003.20		2'000		3'461.10	
3120.03 Entsorgung Neumattschule	1'039.10		0		0.00	
3120.05 Stromverbrauch Kindergarten	2'466.65		1'300		1'211.30	
3120.06 Stromverbrauch Primarschule	20'699.85		18'500		20'314.60	
3120.07 Stromverbrauch Neumattschule	2'959.25		4'500		4'239.55	
3120.09 Wasserverbrauch Kindergarten	988.85		1'000		1'011.75	

# Erfolgsrechnung

Gemeinde Oberdorf  
Buchungsperiode 2025

Einwohnergemeinde	Rechnung 2025		Budget 2025		Rechnung 2024	
	Aufwand	Ertrag	Aufwand	Ertrag	Aufwand	Ertrag
3120.10 Wasserverbrauch Primarschule	12'625.20		9'500		9'198.20	
3120.11 Wasserverbrauch Neumattschule	1'789.00		1'900		1'830.65	
3120.12 Wasserverbrauch Mehrzweckhalle	275.20		300		264.80	
3120.13 Heizkosten (Fernwärme) KG	2'891.00		5'000		3'287.95	
3120.14 Heizkosten (Fernwärme) PS	28'541.05		30'000		28'843.85	
3120.15 Heizkosten (Fernwärme) NS	13'431.00		15'000		13'417.30	
3120.16 Heizkosten (Fernwärme) MZH	22'348.10		20'000		20'476.60	
3130.00 Dienstleistungen Dritter	7'784.75		10'000		16'721.65	
3130.01 Telefon und Porti	580.30		610		578.00	
3134.00 Sachversicherungsprämien	9'600.15		12'000		11'881.50	
3140.00 Unterhalt an Grundstücken	1'218.85		0		0.00	
3143.00 Unterhalt übrige Tiefbauten	0.00		3'000		10'838.65	
3144.00 Unterhalt Hochbauten	21'298.40		16'500		15'323.75	
<small>Erl. Zusätzliche Ausgaben für den Ersatz von Storen.</small>						
3150.00 Unterhalt Geräte	0.00		2'000		2'069.25	
3151.00 Unterhalt Apparate, Maschinen,	1'330.90		2'000		10'108.70	
3161.00 Mieten, Benützungskosten Mobilien	0.00		2'000		971.80	
3170.00 Reisekosten und Spesen	840.00		840		840.00	
3300.00 Planmässige Abschreibungen Sachanlagen	64'655.91		69'996		68'002.45	
3900.00 Interne Verrechnungen von Material- und Warenbezügen	1'400.00		1'600		1'400.00	
3910.00 Interne Verrechnungen von Dienstleistungen	4'373.60		15'000		6'622.70	
4240.00 Benützungsgebühren und Dienst- leistungen		0.00		0		2'400.00
4260.00 Rückerstattungen Dritter		13'030.25		0		4'943.65
<small>Erl. Rückerstattung von Versicherungen.</small>						
4470.00 Pacht- und Mietzinsen Liegen- schaften Verwaltungsvermögen		2'220.00		2'200		2'220.00
4893.00 Entnahmen aus Vorfinanzierungen		15'724.25		15'724		15'724.25
4910.00 Interne Verrechnung von Dienstleistungen		43'622.45		30'000		41'592.40
4920.00 Interne Verrechnung von Pacht, Mieten, Benützungskosten		22'400.00		22'400		21'000.00

# Erfolgsrechnung

Gemeinde Oberdorf  
Buchungsperiode 2025

Einwohnergemeinde	Rechnung 2025		Budget 2025		Rechnung 2024	
	Aufwand	Ertrag	Aufwand	Ertrag	Aufwand	Ertrag
<b>2173 Dorfmattschulhaus</b>	<b>2'803.60</b>	<b>3'052.50</b>	<b>2'750</b>	<b>3'050</b>	<b>2'737.15</b>	<b>3'052.50</b>
3134.00 Sachversicherungsprämien	523.75		550		545.00	
3151.00 Unterhalt Apparate, Maschinen, Fahrzeuge, Werkzeuge	2'279.85		2'200		2'192.15	
4470.00 Pacht- und Mietzins Liegen- schaften Verwaltungsvermögen		3'052.50		3'050		3'052.50
<b>218 Schulergänzende Tagesbetreuung</b>	<b>70'135.35</b>	<b>38'026.10</b>	<b>77'200</b>	<b>40'000</b>	<b>75'502.90</b>	<b>43'673.55</b>
<b>2180 Schulergänzende Tagesbetreuung</b>	<b>70'135.35</b>	<b>38'026.10</b>	<b>77'200</b>	<b>40'000</b>	<b>75'502.90</b>	<b>43'673.55</b>
3010.00 Lohn Mittagstisch	31'691.65		33'000		30'919.25	
3040.00 Erziehungszulagen	1'481.15		1'800		1'398.25	
3050.00 AHV, IV, EO, ALV, Verwaltungs- kosten	2'032.70		2'100		2'023.70	
3053.00 Unfallversicherung	70.65		100		19.85	
3054.00 Familienausgleichskasse	390.90		500		382.15	
3055.00 Krankentaggeldversicherung	224.60		300		219.75	
3100.00 Büromaterial	0.00		50		0.00	
3101.00 Betriebs-, Verbrauchsmaterial	51.80		50		27.10	
3105.00 Lebensmittel	1'393.90		1'200		1'435.85	
3130.00 Dienstleistungen Dritter	32'798.00		38'000		39'077.00	
3900.00 Interne Verrechnungen von Ma- terial- und Warenbezügen	0.00		100		0.00	
4260.00 Rückerstattungen Dritter		32'432.00		38'000		39'984.00
4632.00 Beiträge von Gemeinden und Zweckverbänden		5'594.10		2'000		3'689.55
<b>219 Übrige obligatorische Schule</b>	<b>406'102.47</b>	<b>2'694.05</b>	<b>402'470</b>	<b>1'000</b>	<b>341'675.57</b>	
<b>2190 Schulleitung und Schulrat</b>	<b>340'645.45</b>	<b>2'694.05</b>	<b>343'690</b>	<b>1'000</b>	<b>300'655.90</b>	
3000.00 Behörden und Kommissionen Kreisschulrat Primarschule	5'423.75		5'800		5'917.50	
3010.00 Löhne Schulsekretariat	45'445.40		43'000		61'528.10	
3020.00 Löhne Schulleitung	230'157.60		232'000		183'206.75	
3040.00 Erziehungszulagen	1'778.95		2'600		4'057.90	

# Erfolgsrechnung

Gemeinde Oberdorf  
Buchungsperiode 2025

Einwohnergemeinde	Rechnung 2025		Budget 2025		Rechnung 2024	
	Aufwand	Ertrag	Aufwand	Ertrag	Aufwand	Ertrag
3050.00 AHV, IV, EO, ALV, Verwaltungskosten	18'243.70		18'300		16'233.15	
3052.00 Pensionskasse	28'825.45		29'700		22'102.95	
3053.00 Unfallversicherung	404.60		500		376.95	
3054.00 Familienausgleichskasse	3'483.75		3'150		3'094.95	
3055.00 Krankentaggeldversicherung	2'733.85		2'000		2'368.55	
3090.00 Aus- und Weiterbildung des Personals	1'000.00		1'000		0.00	
3099.00 Sonstiger Personalaufwand	985.80		1'500		1'336.10	
3113.00 Hardware	1'719.60		3'500		0.00	
3170.00 Reisekosten und Spesen	0.00		200		0.00	
3631.00 Beiträge an Kanton	443.00		440		433.00	
4260.00 Rückerstattungen Dritter		1'694.05		0		0.00
4910.00 Interne Verrechnung von Dienstleistungen		1'000.00		1'000		0.00
<b>2192 Volksschule, sonstiges</b>	<b>65'457.02</b>		<b>58'780</b>		<b>41'019.67</b>	
3010.00 Löhne Schulsozialarbeit	32'408.50		26'500		4'314.90	
Erl. Wie an der Einwohnergemeindeversammlung vom 15.10.2026 mitgeteilt, war das Pensum der Schulsozialarbeiterin mit 30 % zu tief angesetzt. Um die wichtigsten Fälle mit der nötigen Betreuung zu begleiten, mussten Überstunden geleistet werden. Diese wurden per 31.12.2025 ausbezahlt.						
3040.00 Erziehungszulagen	1'542.40		1'550		251.50	
3050.00 AHV, IV, EO, ALV, Verwaltungskosten	2'107.00		1'750		285.60	
3052.00 Pensionskassen	1'794.60		1'750		299.10	
3053.00 Unfallversicherungen	77.45		30		8.70	
3054.00 Familienausgleichskasse	405.20		350		53.95	
3055.00 Krankentaggeldversicherungen	232.75		400		31.00	
3090.00 Aus- und Weiterbildung des Personals	1'775.00		500		0.00	
3091.00 Personalrekrutierung	0.00		0		540.50	
3099.00 Sonstiger Personalaufwand	100.00		0		0.00	
3100.00 Büromaterial	60.27		0		100.40	
3104.00 Lehrmittel	53.15		0		796.07	
3110.00 Büromöbel und -geräte	340.00		0		1'650.65	
3113.00 Hardware	0.00		0		1'272.70	
3130.01 Telefon	118.40		0		80.60	

# Erfolgsrechnung

Gemeinde Oberdorf  
Buchungsperiode 2025

Einwohnergemeinde	Rechnung 2025		Budget 2025		Rechnung 2024	
	Aufwand	Ertrag	Aufwand	Ertrag	Aufwand	Ertrag
3132.00 Honorare externe Berater, Gutachter, Fachexperten	0.00		0		8'575.00	
Erl. Zur Deckung des Bedarfs an Präventions- und Interventionsarbeit in der Schule, wurde die Schulsozialarbeiterin angestellt und nicht mit einer externen Lösung gearbeitet.						
3158.00 Unterhalt immaterielle Anlagen	671.30		0		0.00	
3634.00 Beitr. öffentl. Unternehmungen Spitalbeschulung	1'366.00		1'250		1'249.00	
3910.00 Int. Verrechnungen (Personal) Anteil Schule an Schulbiblio.	15'390.00		16'450		14'340.00	
Erl. Unsere Bibliothek besteht aus einer Gemeindebibliothek und einer obligatorischen Schulbibliothek. Der Kostenanteil der Schulbibliothek soll über die interne Verrechnung ausgewiesen werden. Die Bibliothekskommission hat einen Kostenanteil pro Schüler*in von CHF 95.00 ermittelt. Dies ergibt bei 243 Schüler*innen einen Betrag von CHF 23'085.00, welcher aufgeteilt wird in Anteil Personalaufwand und Anteil Materialaufwand. (s. 3210.4910.00)						
3930.00 Int. Verrechnung (Material) Anteil Schule an Schulbiblio.	7'695.00		8'250		7'170.00	
Erl. Unsere Bibliothek besteht aus einer Gemeindebibliothek und einer obligatorischen Schulbibliothek. Der Kostenanteil der Schulbibliothek soll über die interne Verrechnung ausgewiesen werden. Die Bibliothekskommission hat einen Kostenanteil pro Schüler*in von CHF 95.00 ermittelt. Dies ergibt bei 243 Schüler*innen einen Betrag von CHF 23'085.00, welcher aufgeteilt wird in Anteil Personalaufwand und Anteil Materialaufwand. (s. 3210.4910.00)						

# Erfolgsrechnung

Gemeinde Oberdorf  
Buchungsperiode 2025

Einwohnergemeinde		Rechnung 2025		Budget 2025		Rechnung 2024	
		Aufwand	Ertrag	Aufwand	Ertrag	Aufwand	Ertrag
<b>3</b>	<b>KULTUR, SPORT, FREIZEIT, KIRCHE</b>	<b>186'157.49</b>	<b>32'539.00</b>	<b>205'902</b>	<b>33'100</b>	<b>196'973.86</b>	<b>36'271.65</b>
<b>31</b>	<b>Kulturerbe</b>	<b>457.25</b>		<b>1'000</b>			
<b>312</b>	<b>Denkmalpflege und Heimatschutz</b>	<b>457.25</b>		<b>1'000</b>			
<b>3120</b>	<b>Denkmalpflege und Heimatschutz</b>	<b>457.25</b>		<b>1'000</b>			
3144.00	Unterhalt Brunnen	457.25		1'000		0.00	
<b>32</b>	<b>Kultur allgemein</b>	<b>85'527.97</b>	<b>32'539.00</b>	<b>88'862</b>	<b>33'100</b>	<b>84'540.86</b>	<b>29'071.65</b>
<b>321</b>	<b>Bibliotheken und Literatur</b>	<b>70'884.62</b>	<b>32'539.00</b>	<b>68'592</b>	<b>33'100</b>	<b>66'313.91</b>	<b>29'071.65</b>
<b>3210</b>	<b>Bibliotheken und Literatur</b>	<b>70'884.62</b>	<b>32'539.00</b>	<b>68'592</b>	<b>33'100</b>	<b>66'313.91</b>	<b>29'071.65</b>
3000.00	Behörden und Kommissionen Bibliothekskommission	1'080.00		1'700		1'100.00	
3010.00	Löhne Bibliothekarinnen	37'431.40		38'000		37'768.70	
3030.00	Temporäre Arbeitskräfte	572.10		500		486.35	
3040.00	Erziehungszulagen	2'451.60		2'800		2'792.25	
3050.00	AHV, IV, EO, ALV, Verwaltungs- kosten	2'446.15		2'500		2'515.90	
3053.00	Unfallversicherung	85.35		100		69.20	
3054.00	Familienausgleichskasse	469.95		500		475.05	
3055.00	Krankentaggeldversicherungen	270.35		280		273.50	
3090.00	Aus- und Weiterbildung der Bibliothekarinnen	140.00		320		240.00	
3099.00	Sonstiger Personalaufwand	250.00		220		450.00	
3100.00	Büromaterial	1'195.47		1'600		1'462.65	
3101.00	Betriebs-, Verbrauchsmaterial	0.00		300		0.00	
3102.00	Drucksachen, Publikationen	360.00		270		180.00	
3103.00	Fachliteratur, Zeitschriften	12'139.02		13'325		13'109.16	
3110.00	Büromöbel und -geräte	0.00		150		0.00	
3113.00	Hardware	5'567.55		180		0.00	

# Erfolgsrechnung

Gemeinde Oberdorf  
Buchungsperiode 2025

## Einwohnergemeinde

	Rechnung 2025		Budget 2025		Rechnung 2024	
	Aufwand	Ertrag	Aufwand	Ertrag	Aufwand	Ertrag
Erl. Die PCs der Bibliothek mussten ersetzt werden.						
3118.00 Immaterielle Anlagen	2'440.00		2'580		2'390.00	
3130.01 Telefon und Porti	225.70		260		237.00	
3132.00 Honorare externe Berater, Gutachter, Fachexperten	2'061.20		1'500		1'400.00	
3134.00 Sachversicherungsprämien	209.50		220		218.00	
3158.00 Unterhalt immaterielle Anlagen	745.65		320		360.00	
3170.00 Reisekosten und Spesen	0.00		150		0.00	
3199.00 Übriger Betriebsaufwand	226.45		300		324.85	
3635.00 Beiträge an private Unterneh- mungen	12.00		12		12.00	
3636.00 Beiträge an private Organisa- tionen ohne Erwerbszweck	445.00		445		445.00	
3900.00 Interne Verrechnungen von Material- und Warenbezügen	60.18		60		4.30	
4210.00 Mahngebühren		301.00		300		0.00
4231.00 Kursgelder		0.00		0		440.00
4240.00 Benützungsgebühren und Reservationsgebühr		2'546.00		3'000		2'876.00
4240.01 Kartengebühr		155.00		300		336.00
4240.02 Eintritte/Freiwilliger Austritt		470.00		600		581.50
4250.00 Verkäufe		380.50		350		294.65
4260.00 Rückerstattungen Dritter		497.00		250		290.00
4631.00 Beiträge vom Kanton		2'000.00		500		0.00
4632.00 Beiträge von Gemeinden		1'600.00		1'400		1'600.00
4634.00 Beiträge von öffentlichen Unternehmungen		103.00		100		103.00
4635.00 Beiträge v. privaten Unterneh- mungen		580.00		600		474.50
4637.00 Beiträge von priv.Haushalten		821.50		1'000		566.00
4910.00 Interne Verrechnung (Personal) Anteil v. Schule f. Bibliothek		15'390.00		16'450		14'340.00
Erl. Unsere Bibliothek besteht aus einer Gemeindebibliothek und einer obligatorischen Schulbibliothek. Der Kostenanteil der Schulbibliothek soll über die interne Verrechnung ausgewiesen werden. Die Bibliothekskommission hat einen Kostenanteil pro Schüler*in von CHF 95.00 ermittelt. Dies ergibt bei 243 Schüler*innen einen Betrag von CHF 23'085.00, welcher aufgeteilt wird in Anteil Personalaufwand und Anteil Materialaufwand. (s. 2192.3910.00)						
4930.00 Interne Verrechnung (Material) Anteil v. Schule f. Bibliothek		7'695.00		8'250		7'170.00

Erl.

# Erfolgsrechnung

Gemeinde Oberdorf  
Buchungsperiode 2025

## Einwohnergemeinde

		Rechnung 2025		Budget 2025		Rechnung 2024	
		Aufwand	Ertrag	Aufwand	Ertrag	Aufwand	Ertrag
<p>Unsere Bibliothek besteht aus einer Gemeindebibliothek und einer obligatorischen Schulbibliothek. Der Kostenanteil der Schulbibliothek soll über die interne Verrechnung ausgewiesen werden. Die Bibliothekskommission hat einen Kostenanteil pro Schüler*in von CHF 95.00 ermittelt. Dies ergibt bei 243 Schüler*innen einen Betrag von CHF 23'085.00, welcher aufgeteilt wird in Anteil Personalaufwand und Anteil Materialaufwand. (s. 2192.4930.00)</p>							
<b>322</b>	<b>Musik und Theater</b>	<b>2'500.00</b>		<b>2'500</b>		<b>2'900.00</b>	
<b>3220</b>	<b>Musik und Theater</b>	<b>2'500.00</b>		<b>2'500</b>		<b>2'900.00</b>	
3636.00	Beiträge an private Organisationen ohne Erwerbszweck	2'500.00		2'500		2'900.00	
<b>329</b>	<b>Kultur, sonstiges</b>	<b>12'143.35</b>		<b>17'770</b>		<b>15'326.95</b>	
<b>3290</b>	<b>Kultur, sonstiges</b>	<b>12'143.35</b>		<b>17'770</b>		<b>15'326.95</b>	
3101.00	Betriebs-, Verbrauchsmaterial	1'914.00		1'800		1'873.15	
3111.00	Apparate, Maschinen, Fahrzeuge Werkzeuge	748.00		1'500		0.00	
3120.00	Entsorgung	1'123.70		1'500		842.40	
3130.00	Dienstleistungen Dritter	3'859.55		2'950		8'474.00	
3161.00	Mieten, Benützungskosten Mobilien	0.00		600		679.15	
3199.00	Übriger Betriebsaufwand	3'498.10		5'420		2'658.25	
3636.00	Beiträge an private Organisationen ohne Erwerbszweck	1'000.00		4'000		800.00	
<b>34</b>	<b>Sport und Freizeit</b>	<b>97'189.02</b>		<b>113'040</b>		<b>109'597.00</b>	<b>7'200.00</b>
<b>341</b>	<b>Sport</b>	<b>63'073.90</b>		<b>61'600</b>		<b>84'857.00</b>	<b>7'200.00</b>
<b>3410</b>	<b>Übriger Sport</b>	<b>1'867.50</b>					
3636.00	Beiträge an private Organisationen ohne Erwerbszweck	1'867.50		0		0.00	
<b>3411</b>	<b>Gartenbad</b>	<b>7'806.00</b>		<b>7'800</b>		<b>7'734.00</b>	
3632.00	Beiträge an Gemeinden Schwimmbad Waldenburg	7'806.00		7'800		7'734.00	

# Erfolgsrechnung

Gemeinde Oberdorf  
Buchungsperiode 2025

Einwohnergemeinde	Rechnung 2025		Budget 2025		Rechnung 2024	
	Aufwand	Ertrag	Aufwand	Ertrag	Aufwand	Ertrag
<b>3414 Leichtathletik- und Fussballanlagen</b>	<b>53'400.40</b>		<b>53'800</b>		<b>77'123.00</b>	<b>7'200.00</b>
3134.00 Sachversicherungsprämien	1'077.05		1'400		1'388.15	
3143.00 Unterhalt Sportanlage	40'000.00		40'000		40'000.00	
3143.01 a.o. Unterhalt Sportanlage	2'600.00		2'600		26'011.50	
3660.00 Planmässige Abschreibung Investitionsbeiträge	9'723.35		9'800		9'723.35	
4240.00 Benützungsgebühren und Dienstleistungen		0.00		0		7'200.00
<b>342 Freizeit</b>	<b>34'115.12</b>		<b>51'440</b>		<b>24'740.00</b>	
<b>3420 Freizeit und Spielplatz</b>	<b>34'115.12</b>		<b>51'440</b>		<b>24'740.00</b>	
3101.00 Betriebs-, Verbrauchsmaterial	781.60		500		7.60	
3111.00 Spielgeräte	6'324.42		7'700		3'599.45	
3119.00 Übrige Anschaffungen	3'590.00		3'840		3'690.00	
3120.00 Entsorgung	475.25		500		358.25	
3130.00 Dienstleistungen Dritter	19'607.70		25'500		10'870.00	
3143.00 Unterhalt übrige Tiefbauten	0.00		8'000		1'956.60	
3161.00 Mieten, Benützungskosten Mobilien	20.00		1'000		0.00	
Erl. Der Ersatz der Holzschnitzel bei den Geräten des Spielplatzes (Fallschutz) wurde nicht vorgenommen.						
3636.00 Beiträge an private Organisationen ohne Erwerbszweck	1'800.00		2'400		2'100.00	
3910.00 Interne Verrechnungen von Dienstleistungen	1'516.15		2'000		2'158.10	
<b>35 Kirchen und religiöse Angelegenheiten</b>	<b>2'983.25</b>		<b>3'000</b>		<b>2'836.00</b>	
<b>350 Kirchen und religiöse Angelegenheiten</b>	<b>2'983.25</b>		<b>3'000</b>		<b>2'836.00</b>	

# Erfolgsrechnung

Gemeinde Oberdorf  
Buchungsperiode 2025

Einwohnergemeinde	Rechnung 2025		Budget 2025		Rechnung 2024	
	Aufwand	Ertrag	Aufwand	Ertrag	Aufwand	Ertrag
<b>3500 Kirchen und religiöse Angelegenheiten</b>	<b>2'983.25</b>		<b>3'000</b>		<b>2'836.00</b>	
3636.00 Beiträge an Kirche Kulturbeitrag	2'983.25		3'000		2'836.00	

# Erfolgsrechnung

Gemeinde Oberdorf  
Buchungsperiode 2025

Einwohnergemeinde		Rechnung 2025		Budget 2025		Rechnung 2024	
		Aufwand	Ertrag	Aufwand	Ertrag	Aufwand	Ertrag
4	<b>GESUNDHEIT</b>	<b>1'644'942.83</b>	<b>71'437.75</b>	<b>1'593'600</b>	<b>109'200</b>	<b>1'754'095.60</b>	<b>111'680.35</b>
41	<b>Pflegeheime</b>	<b>1'158'065.90</b>		<b>1'100'000</b>		<b>1'224'783.75</b>	
412	<b>Pflegeheime</b>	<b>1'158'065.90</b>		<b>1'100'000</b>		<b>1'224'783.75</b>	
4120	<b>Pflegeheime</b>	<b>1'158'065.90</b>		<b>1'100'000</b>		<b>1'224'783.75</b>	
3614.00	Entschädigungen an öffentliche Unternehmungen (Pflegefiananz.)	1'158'065.90		1'100'000		1'224'783.75	
	Erl. Im Jahr 2025 waren 29 Oberdörfer*innen in einem Pflegeheim. Für das Budget sind wir von 27 Heimbewohner*innen ausgegangen. Die Höhe der Entschädigung richtet sich nach der Pflegestufe.						
42	<b>Ambulante Krankenpflege</b>	<b>359'684.95</b>		<b>320'700</b>		<b>332'983.85</b>	
421	<b>Ambulante Krankenpflege</b>	<b>359'684.95</b>		<b>320'700</b>		<b>332'983.85</b>	
4210	<b>Ambulante Krankenpflege</b>	<b>359'684.95</b>		<b>320'700</b>		<b>332'983.85</b>	
3632.00	Beiträge an Gemeinden und Zweckverbände	11'101.00		11'200		11'007.90	
3635.00	Beiträge an private Spitex	44'816.95		7'500		11'631.95	
	Erl. Die Kosten für die private Spitex steigen auch aufgrund der neuen Angebote, welche pflegenden Angehörigen einen Lohn ausrichten, die die Gemeinde zu tragen hat.						
3636.00	Beiträge an Spitex	303'767.00		302'000		310'344.00	
43	<b>Gesundheitsprävention</b>	<b>109'328.58</b>	<b>69'457.75</b>	<b>156'100</b>	<b>108'000</b>	<b>177'035.65</b>	<b>109'820.35</b>
431	<b>Alkohol- und Drogenmissbrauch</b>	<b>18'465.48</b>		<b>16'000</b>		<b>46'598.15</b>	
4310	<b>Alkohol- und Drogenmissbrauch</b>	<b>18'465.48</b>		<b>16'000</b>		<b>46'598.15</b>	
3611.00	Entschädigungen an Kanton	18'465.48		16'000		46'598.15	
433	<b>Schulgesundheitsdienst</b>	<b>90'663.10</b>	<b>69'457.75</b>	<b>139'900</b>	<b>108'000</b>	<b>130'237.50</b>	<b>109'820.35</b>

# Erfolgsrechnung

Gemeinde Oberdorf  
Buchungsperiode 2025

Einwohnergemeinde	Rechnung 2025		Budget 2025		Rechnung 2024	
	Aufwand	Ertrag	Aufwand	Ertrag	Aufwand	Ertrag
<b>4330 Schulgesundheitsdienst</b>	<b>734.70</b>		<b>900</b>		<b>980.10</b>	
3109.00 Schulapotheke	259.75		400		242.35	
3132.00 Honorare Schulärzte	474.95		500		737.75	
<b>4331 Kinder- und Jugendzahnpflege</b>	<b>89'928.40</b>	<b>69'457.75</b>	<b>139'000</b>	<b>108'000</b>	<b>129'257.40</b>	<b>109'820.35</b>
3101.00 Betriebs-, Verbrauchsmaterial	155.65		0		0.00	
3132.00 Honorare Zahnärzte	32'173.10		50'000		32'062.10	
Kons. Behandlung Oberdorf						
3132.01 Honorare Zahnärzte	48'585.15		80'000		88'477.30	
Ortho. Behandlung Oberdorf						
3132.04 VMBL, Zahnputzinstruktion	720.00		1'000		720.00	
3181.00 Tatsächliche Forderungsverluste	294.50		0		0.00	
3199.00 Übriger Betriebsaufwand	0.00		0		2.00-	
3910.00 Interne Verrechnungen von Dienstleistungen	8'000.00		8'000		8'000.00	
4260.00 Rückerstattungen Dritter		21'090.45		34'000		25'856.75
Kons. Behandlung Oberdorf						
4260.01 Rückerstattungen Dritter		36'623.95		53'000		72'096.85
Ortho. Behandlung Oberdorf						
4260.04 Rückerstattungen Zahnärzte		442.80		0		0.00
4290.00 Eingang abgeschr. Forderungen		0.00		0		605.20
4611.01 Entschädigungen vom Kanton für KJZ Oberdorf		11'300.55		21'000		11'261.55
<b>434 Lebensmittelkontrolle</b>	<b>200.00</b>		<b>200</b>		<b>200.00</b>	
<b>4340 Lebensmittelkontrolle</b>	<b>200.00</b>		<b>200</b>		<b>200.00</b>	
3632.00 Anteil Kosten Pilzkontrolle	200.00		200		200.00	
<b>49 Übriges Gesundheitswesen</b>	<b>17'863.40</b>	<b>1'980.00</b>	<b>16'800</b>	<b>1'200</b>	<b>19'292.35</b>	<b>1'860.00</b>
<b>490 Übriges Gesundheitswesen</b>	<b>17'863.40</b>	<b>1'980.00</b>	<b>16'800</b>	<b>1'200</b>	<b>19'292.35</b>	<b>1'860.00</b>

# Erfolgsrechnung

Gemeinde Oberdorf  
Buchungsperiode 2025

Einwohnergemeinde	Rechnung 2025		Budget 2025		Rechnung 2024	
	Aufwand	Ertrag	Aufwand	Ertrag	Aufwand	Ertrag
<b>4900 Übriges Gesundheitswesen</b>					<b>1'727.45</b>	
3111.00 Apparate, Maschinen, Fahrzeuge Werkzeuge	0.00		0		1'727.45	
<b>4901 Versorgungsregion</b>	<b>17'863.40</b>	<b>1'980.00</b>	<b>16'800</b>	<b>1'200</b>	<b>17'564.90</b>	<b>1'860.00</b>
3000.00 Behörden und Kommissionen VR Waldenburgertal +	1'510.00		1'200		1'860.00	
3050.00 AHV, IV, EO, ALV, Verwaltungs- kosten	96.65		80		125.25	
3054.00 Familienausgleichskasse	18.90		20		0.00	
3132.00 Honorare Bedarfsabklärung	1'943.35		1'200		1'246.65	
3636.00 Beiträge an Versorgungsregion	14'294.50		14'300		14'333.00	
4612.00 Entschädigungen von Gemeinden und Zweckverbänden		1'980.00		1'200		1'860.00

# Erfolgsrechnung

Gemeinde Oberdorf  
Buchungsperiode 2025

Einwohnergemeinde	Rechnung 2025		Budget 2025		Rechnung 2024		
	Aufwand	Ertrag	Aufwand	Ertrag	Aufwand	Ertrag	
<b>5</b>	<b>SOZIALE SICHERHEIT</b>	<b>2'510'400.43</b>	<b>1'290'676.45</b>	<b>2'734'645</b>	<b>1'193'400</b>	<b>2'926'802.08</b>	<b>1'658'179.57</b>
<b>53</b>	<b>Alter und Hinterlassene</b>	<b>398'100.45</b>	<b>64'345.10</b>	<b>322'845</b>		<b>367'755.00</b>	<b>11'325.30</b>
<b>531</b>	<b>Alters- und Hinterlassenen- versicherung AHV</b>	<b>3'605.35</b>		<b>12'000</b>		<b>7'258.80</b>	
<b>5310</b>	<b>Alters- und Hinterlassenen- versicherung AHV</b>	<b>3'605.35</b>		<b>12'000</b>		<b>7'258.80</b>	
3637.00	Beiträge an private Haushalte AHV-Mindestbeitrag	3'605.35		12'000		7'258.80	
<b>532</b>	<b>Ergänzungsleistungen AHV</b>	<b>232'099.00</b>		<b>217'545</b>		<b>233'013.00</b>	
<b>5320</b>	<b>Ergänzungsleistungen AHV</b>	<b>232'099.00</b>		<b>217'545</b>		<b>233'013.00</b>	
3631.00	Beiträge an Kanton	232'099.00		217'545		233'013.00	
<b>535</b>	<b>Leistungen an das Alter</b>	<b>162'396.10</b>	<b>64'345.10</b>	<b>93'300</b>		<b>127'483.20</b>	<b>11'325.30</b>
<b>5350</b>	<b>Leistungen an das Alter</b>	<b>162'396.10</b>	<b>64'345.10</b>	<b>93'300</b>		<b>127'483.20</b>	<b>11'325.30</b>
3614.00	Entschädigungen an öffentliche Unternehmungen APG §40 u. §42	31'307.70		0		16'980.70	
	Erl. Gemäss dem Altersbetreuungs- und Pflegegesetz (APG) BL muss die Gemeinde Bewohner*innen von Altersheimen Beiträge ausrichten, wenn deren Vermögen inkl. Ergänzungsleistungen nicht zur Deckung der Kosten ausreicht. Die Kosten werden falls möglich zurückgefordert und dem Konto 5350.4260.00 gutgeschrieben.						
3637.00	Beiträge an private Haushalte EL-Zusatzbeitrag	131'088.40		93'300		110'502.50	
	Erl. Die vom Kanton festgelegte EL-Obergrenze für Heimtaxen (Hotellerie und Betreuung) liegt im Jahr 2025 bei CHF 160.00/Tag. Das Gritt hat im Jahr 2025 für die Hotellerie und die Betreuung CHF 198.50/Tag und Bewohner*in und somit CHF 38.50/Tag über der EL-Obergrenze verrechnet. Diese Differenz muss die Gemeinde für diejenigen Bewohner*innen, welche Anspruch auf EL-Zusatzbeiträge haben, übernehmen. Im Jahr 2025 waren zwischen 7 bis 10 Heimbewohner*innen auf EL Zusatzbeiträge angewiesen.						
4260.00	Rückerstattungen Dritter		<b>64'345.10</b>		<b>0</b>		<b>11'325.30</b>
	Erl. Rückerstattung der gemäss dem Altersbetreuungs- und Pflegegesetz (APG) BL ausgerichteten Beiträge an Bewohner*innen von Altersheimen, deren Vermögen inkl. Ergänzungsleistungen nicht zur Deckung der Kosten ausreichte.						

# Erfolgsrechnung

Gemeinde Oberdorf  
Buchungsperiode 2025

Einwohnergemeinde	Rechnung 2025		Budget 2025		Rechnung 2024		
	Aufwand	Ertrag	Aufwand	Ertrag	Aufwand	Ertrag	
<b>54</b>	<b>Familie und Jugend</b>	<b>27'007.10</b>		<b>35'950</b>		<b>27'494.90</b>	
<b>545</b>	<b>Leistungen an Familien</b>	<b>27'007.10</b>		<b>35'950</b>		<b>27'494.90</b>	
<b>5450</b>	<b>Leistungen an Familien, allgemein</b>	<b>10'246.85</b>		<b>15'150</b>		<b>9'938.70</b>	
3636.00	Beiträge an private Organisationen ohne Erwerbszweck	7'071.20		7'150		7'006.20	
3637.00	Beiträge an private Haushalte FEB	3'175.65		8'000		2'932.50	
<b>5451</b>	<b>Kinderkrippen und Kinderhorte</b>	<b>16'760.25</b>		<b>20'800</b>		<b>17'556.20</b>	
3636.00	Beiträge an private Organisationen ohne Erwerbszweck	16'760.25		20'800		17'556.20	
<b>56</b>	<b>Sozialer Wohnungsbau</b>	<b>1'019.75</b>	<b>509.85</b>	<b>8'000</b>	<b>4'000</b>	<b>609.70</b>	<b>304.85</b>
<b>560</b>	<b>Sozialer Wohnungsbau</b>	<b>1'019.75</b>	<b>509.85</b>	<b>8'000</b>	<b>4'000</b>	<b>609.70</b>	<b>304.85</b>
<b>5601</b>	<b>Mietzinsbeiträge</b>	<b>1'019.75</b>	<b>509.85</b>	<b>8'000</b>	<b>4'000</b>	<b>609.70</b>	<b>304.85</b>
3637.00	Beiträge an private Haushalte	1'019.75		8'000		609.70	
4611.00	Entschädigungen vom Kanton für Mietzinsbeiträge		509.85		4'000		304.85
<b>57</b>	<b>Sozialhilfe und Asylwesen</b>	<b>2'083'773.13</b>	<b>1'225'821.50</b>	<b>2'367'850</b>	<b>1'189'400</b>	<b>2'530'942.48</b>	<b>1'646'549.42</b>
<b>572</b>	<b>Sozialhilfe</b>	<b>1'061'972.65</b>	<b>480'587.25</b>	<b>1'450'000</b>	<b>422'000</b>	<b>1'385'977.57</b>	<b>824'784.97</b>
<b>5720</b>	<b>Sozialhilfe</b>	<b>969'264.45</b>	<b>430'216.65</b>	<b>1'310'000</b>	<b>387'000</b>	<b>1'240'579.72</b>	<b>708'121.57</b>
3634.00	Beiträge an öffentliche Unternehmungen	8'174.35		60'000		13'938.00	
3637.00	Beiträge an private Haushalte Unterstützungsleistungen	961'090.10		1'250'000		1'226'641.72	

# Erfolgsrechnung

Gemeinde Oberdorf  
Buchungsperiode 2025

Einwohnergemeinde	Rechnung 2025		Budget 2025		Rechnung 2024	
	Aufwand	Ertrag	Aufwand	Ertrag	Aufwand	Ertrag
4260.00 Rückerstattungen Dritter Unterstützungenleistungen		426'225.55		365'000		693'381.32
4611.00 Entschädigungen vom Kanton an Unterstützungenleistungen		3'991.10		22'000		14'740.25
Erl. Kostenbeteiligung des Kantons an die Eingliederungsmassnahmen.						
<b>5722 Sozialhilfe Asylbereich</b>	<b>92'708.20</b>	<b>50'370.60</b>	<b>140'000</b>	<b>35'000</b>	<b>145'397.85</b>	<b>116'663.40</b>
3634.00 Beiträge an öffentliche Unter- nehmungen	562.50		10'000		1'544.75	
Erl. Kosten für Eingliederungsmassnahmen von Sozialhilfeempfängern im Asylbereich.						
3637.00 Beiträge an private Haushalte Unterstützungenleistungen	92'145.70		130'000		143'853.10	
Erl. Kosten für die Sozialhilfeunterstützung von Personen im Asylbereich, welche nicht mehr mit dem Kanton abgerechnet werden können (Status VA7+ und B5+).						
4260.00 Rückerstattungen Dritter Unterstützungenleistungen		50'370.60		27'000		116'663.40
4611.00 Entschädigungen vom Kanton an Unterstützungenleistungen		0.00		8'000		0.00
<b>573 Asylwesen</b>	<b>767'787.08</b>	<b>744'734.25</b>	<b>645'500</b>	<b>767'400</b>	<b>875'656.01</b>	<b>821'764.45</b>
<b>5730 Asylwesen</b>	<b>767'787.08</b>	<b>744'734.25</b>	<b>645'500</b>	<b>767'400</b>	<b>875'656.01</b>	<b>821'764.45</b>
3110.00 Möbel und -geräte	0.00		0		350.00	
3120.00 Ver- und Entsorgung	94.65		0		0.00	
3130.00 Dienstleistungen Dritter	80.00		0		0.00	
3130.01 Betreuungskosten Asylwesen	126'370.00		146'000		137'830.00	
Erl. Für die Betreuung der Flüchtlinge im Bereich Asyl, wurde eine externe Firma beauftragt.						
3190.00 Schadenersatzleistungen	1'818.85		0		0.00	
3634.00 Eingliederungsmassnahmen	69'124.25		39'500		66'879.80	
Erl. Siehe Erläuterung Konto 5730.3637.00. Die höhere Anzahl aufgenommener Flüchtlinge hat auch Auswirkungen auf die Eingliederungsmassnahmen.						
3637.00 Beiträge an private Haushalte Unterstützungenleistungen	570'299.33		460'000		670'596.21	
Erl. Die Gemeinde Oberdorf ist verpflichtet, Flüchtlingen eine Unterkunft zur Verfügung zu stellen und diese auch zu betreuen. Dafür wird sie mit einer Tagespauschale pro aufgenommenen Flüchtling entschädigt. Die Entschädigung wird dem Konto 5730.4611.00 gutgeschrieben.						
4260.00 Rückerstattungen Dritter Unterstützungenleistungen		62'513.65		25'000		84'702.25
4611.00 Entschädigungen vom Kanton für Unterstützungenleistungen		682'220.60		742'400		737'062.20
Erl. Einnahmen der Gemeinde aus der Tagespauschale pro aufgenommene Person sowie aus der Entschädigung für deren Eingliederungsmassnahmen und Gesundheitskosten durch den Kanton.						

# Erfolgsrechnung

Gemeinde Oberdorf  
Buchungsperiode 2025

Einwohnergemeinde	Rechnung 2025		Budget 2025		Rechnung 2024	
	Aufwand	Ertrag	Aufwand	Ertrag	Aufwand	Ertrag
<b>579</b>	<b>Übriges Sozialwesen</b>	<b>254'013.40</b>	<b>500.00</b>	<b>272'350</b>	<b>269'308.90</b>	
<b>5790</b>	<b>Übriges Sozialwesen Sozialdienst Oberdorf</b>	<b>254'013.40</b>	<b>500.00</b>	<b>272'350</b>	<b>269'308.90</b>	
3000.00	Behörden und Kommissionen	9'889.10		2'200	2'137.50	
3010.00	Löhne Sozialdienst	177'684.85		194'000	191'472.00	
	Erl. Ende 2024 wurde eine Mitarbeiterin pensioniert. Diese war hauptsächlich für die Erstellung von Verfügungen zuständig. Auf eine Ersatzanstellung wurde verzichtet. Die Verfügungen werden neu durch die Sozialhilfebehörde erstellt. Entsprechend weist das Konto 5790.3000.00 einen höheren Aufwand aus.					
3040.00	Erziehungszulagen	3'511.20		2'900	1'845.00	
3050.00	AHV, IV, EO, ALV, Verwaltungskosten	12'101.00		14'000	12'715.55	
3052.00	Pensionskassen	20'872.80		23'000	20'821.55	
3053.00	Unfallversicherung	400.20		600	386.40	
3054.00	Familienausgleichskasse	2'326.40		2'500	2'401.90	
3055.00	Krankentaggeldversicherungen	1'276.75		1'600	1'375.80	
3090.00	Aus- und Weiterbildung des Personals	1'621.50		2'000	0.00	
3091.00	Personalrekrutierung	270.25		300	0.00	
3099.00	Sonstiger Personalaufwand	929.50		780	820.00	
3113.00	Hardware	0.00		0	97.00	
3118.00	Immaterielle Anlagen	3'000.00		3'000	12'618.75	
3130.00	Dienstleistungen Dritter	0.00		500	8.40	
3130.01	Telefon	1'085.90		1'300	1'100.80	
3132.00	Honorare externe Berater, Gutachter, Fachexperten	741.70		2'000	4'750.00	
3158.00	Unterhalt immaterielle Anlagen	8'633.50		8'420	6'202.65	
3162.00	Raten für operatives Leasing	2'518.15		2'550	2'527.50	
3170.00	Reisekosten und Spesen	75.20		200	9.40	
3636.00	Beiträge an private Organisationen ohne Erwerbszweck	4'233.90		5'600	3'624.00	
3900.00	Interne Verrechnungen von Material- und Warenbezügen	924.90		1'500	994.70	
3910.00	Interne Verrechnungen von Dienstleistungen	3'400.00		3'400	3'400.00	
4260.00	Rückerstattungen Dritter		500.00		0	0.00

# Erfolgsrechnung

Gemeinde Oberdorf  
Buchungsperiode 2025

Einwohnergemeinde	Rechnung 2025		Budget 2025		Rechnung 2024	
	Aufwand	Ertrag	Aufwand	Ertrag	Aufwand	Ertrag
59	Übrige soziale Wohlfahrt	500.00				
592	Hilfsaktionen im Inland	500.00				
5920	Hilfsaktionen im Inland	500.00				
3636.00	Beiträge an private Organisationen ohne Erwerbszweck	500.00	0		0.00	

# Erfolgsrechnung

Gemeinde Oberdorf  
Buchungsperiode 2025

Einwohnergemeinde	Rechnung 2025		Budget 2025		Rechnung 2024	
	Aufwand	Ertrag	Aufwand	Ertrag	Aufwand	Ertrag
<b>6 VERKEHR</b>	<b>501'715.38</b>	<b>73'436.12</b>	<b>598'550</b>	<b>91'040</b>	<b>564'771.40</b>	<b>70'343.44</b>
<b>61 Strassenverkehr</b>	<b>501'415.38</b>	<b>73'436.12</b>	<b>598'250</b>	<b>91'040</b>	<b>564'471.40</b>	<b>70'343.44</b>
<b>615 Gemeindestrassen/Werkhof</b>	<b>501'415.38</b>	<b>73'436.12</b>	<b>598'250</b>	<b>91'040</b>	<b>564'471.40</b>	<b>70'343.44</b>
<b>6150 Gemeindestrassen/Werkhof</b>	<b>501'415.38</b>	<b>73'436.12</b>	<b>598'250</b>	<b>91'040</b>	<b>564'471.40</b>	<b>70'343.44</b>
3010.00 Löhne Wegmacher	124'440.75		156'000		144'260.10	
Erl. Für den Mitarbeiter, welcher Mitte Jahr eine andere Stelle angetreten hat, wurde keine Ersatzanstellung vorgenommen.						
3040.00 Erziehungszulagen	3'520.20		3'600		3'814.20	
3050.00 AHV, IV, EO, ALV, Verwaltungskosten	7'343.80		10'100		9'260.60	
3052.00 Pensionskasse	7'135.80		8'900		8'686.20	
3053.00 Unfallversicherung	973.70		1'600		1'294.75	
3054.00 Familienausgleichskasse	1'411.65		2'000		1'749.15	
3055.00 Krankentaggeldversicherung	894.05		1'200		1'036.30	
3090.00 Aus- und Weiterbildung des Personals	4'563.40		4'000		4'709.00	
3099.00 Sonstiger Personalaufwand	1'181.15		900		1'088.25	
3100.00 Büromaterial	107.85		200		5.00	
3101.00 Betriebs-, Verbrauchsmaterial	15'681.84		21'000		12'276.05	
3101.01 Betriebs-, Verbrauchsmaterial Öko-Diesel	4'272.00		4'000		6'650.65	
3101.02 Betriebs-, Verbrauchsmaterial Benzin	756.70		800		1'677.75	
3101.03 Betriebs-, Verbrauchsmaterial Streusalz	6'373.23		6'800		0.00	
3101.04 Betriebs-, Verbrauchsmaterial Strassentafel, Wegweiser	721.80		2'000		4'604.25	
3111.00 Apparate, Maschinen, Fahrzeuge Werkzeuge	4'086.35		6'050		27'742.25	
3112.00 Dienstkleider	1'943.50		1'600		1'531.30	
3118.00 Immaterielle Anlagen	3'152.71		3'450		3'152.72	
3120.00 Entsorgung	13'484.35		12'000		15'668.15	

# Erfolgsrechnung

Gemeinde Oberdorf  
Buchungsperiode 2025

Einwohnergemeinde	Rechnung 2025		Budget 2025		Rechnung 2024	
	Aufwand	Ertrag	Aufwand	Ertrag	Aufwand	Ertrag
3120.01 Strom-/Wasserverbrauch und Heizkosten Werkhof	11'682.00		9'500		10'126.50	
3120.02 Strom-/Wasserverbrauch Strassenwesen	44'075.70		42'000		41'661.70	
3130.00 Dienstleistungen Dritter	46'619.05		70'000		35'950.80	
Erl. Der Winterdiensteinsatz ist deutlich geringer ausgefallen als budgetiert. Ausserdem benötigte der Werkhof für die übrigen Arbeiten weniger Unterstützung durch Dritte.						
3130.01 Telefon und Porti	1'563.85		1'500		1'443.15	
3132.00 Honorare externe Berater, Gutachter, Fachexperten	2'659.30		2'000		4'584.60	
3134.00 Sachversicherungsprämien	8'727.05		9'500		8'280.05	
3137.00 Steuern und Gebühren	2'596.00		2'800		1'418.00	
3141.00 Unterhalt Strassen/Verkehrswege	18'678.50		36'500		21'691.48	
Erl. Weniger Aufwand für den Unterhalt der Beleuchtung und für diverse Unterhaltsarbeiten.						
3143.00 Unterhalt übrige Tiefbauten	0.00		0		48.35	
3144.00 Unterhalt Hochbauten Werkhof	0.00		3'000		26'516.20	
3151.00 Unterhalt Apparate, Maschinen, Fahrzeuge, Werkzeuge	11'634.95		10'000		16'400.10	
3161.00 Mieten, Benützungskosten Mobilien	5'281.70		9'000		10'554.90	
3170.00 Reisekosten und Spesen	191.10		1'300		0.00	
3181.00 Tatsächliche Forderungsverluste	0.00		0		102.40	
3190.00 Schadenersatzleistungen	1'000.00		0		0.00	
3300.00 Planmässige Abschreibungen	12'727.95		18'800		13'571.00	
3300.01 Planmässige Abschreibungen Sachanlagen (Strassenwesen)	101'634.65		106'000		94'773.85	
3637.00 Beiträge an private Haushalte	150.00		150		150.00	
3910.00 Interne Verrechnungen von Dienstleistungen	30'148.75		30'000		27'991.65	
4240.00 Benützungsgebühren und Dienstleistungen		7'499.95		6'500		7'804.15
4260.00 Rückerstattungen Dritter		5'894.10		0		2'591.65
4270.00 Bussen		1'460.00		0		720.00
4631.00 Beiträge vom Kanton		6'496.17		5'500		5'726.99

# Erfolgsrechnung

Gemeinde Oberdorf  
Buchungsperiode 2025

Einwohnergemeinde	Rechnung 2025		Budget 2025		Rechnung 2024	
	Aufwand	Ertrag	Aufwand	Ertrag	Aufwand	Ertrag
4900.00 Interne Verrechnung von Material- und Warenbezügen		3'000.00		3'300		3'000.00
4910.00 Interne Verrechnung von Dienst leistungen		49'085.90		75'740		50'500.65
<b>62 Öffentlicher Verkehr</b>	<b>300.00</b>		<b>300</b>		<b>300.00</b>	
<b>629 Übriger öffentlicher Verkehr</b>	<b>300.00</b>		<b>300</b>		<b>300.00</b>	
<b>6290 Übriger öffentlicher Verkehr</b>	<b>300.00</b>		<b>300</b>		<b>300.00</b>	
3636.00 Beiträge an private Organisa- tionen ohne Erwerbszweck	300.00		300		300.00	

# Erfolgsrechnung

Gemeinde Oberdorf  
Buchungsperiode 2025

Einwohnergemeinde	Rechnung 2025		Budget 2025		Rechnung 2024	
	Aufwand	Ertrag	Aufwand	Ertrag	Aufwand	Ertrag
<b>7 UMWELTSCHUTZ UND RAUMORDNUNG</b>	<b>1'195'539.08</b>	<b>1'058'999.58</b>	<b>1'165'055</b>	<b>1'021'485</b>	<b>1'027'483.69</b>	<b>934'300.74</b>
<b>71 Wasserversorgung</b>	<b>400'803.13</b>	<b>400'803.13</b>	<b>402'165</b>	<b>402'165</b>	<b>355'308.05</b>	<b>355'308.05</b>
<b>710 Wasserversorgung</b>	<b>400'803.13</b>	<b>400'803.13</b>	<b>402'165</b>	<b>402'165</b>	<b>355'308.05</b>	<b>355'308.05</b>
<b>7101 Wasserversorgung (Spezialfinanzierung)</b>	<b>400'803.13</b>	<b>400'803.13</b>	<b>402'165</b>	<b>402'165</b>	<b>355'308.05</b>	<b>355'308.05</b>
3101.00 Betriebs-, Verbrauchsmaterial	173.80		1'000		0.00	
3111.00 Apparate, Maschinen, Fahrzeuge Werkzeuge	39'117.35		50'000		26'803.60	
3118.00 Immaterielle Anlagen	9'638.62		10'600		9'540.21	
3120.01 Stromverbrauch Pumpwerk z'Hof	30'643.65		28'000		22'167.20	
3120.02 Stromverbrauch Pumpwerk Tal	10'172.30		4'500		5'917.55	
3120.03 Stromverbrauch Reservoir Thommeten	1'131.95		1'000		991.15	
3120.04 Stromverbrauch Reservoir Arten	1'850.45		1'000		1'405.00	
3130.00 Dienstleistungen Dritter	15'545.20		16'000		4'755.62	
3130.01 Dienstleistungen Dritter Brunnenmeister	73'838.47		57'500		49'659.00	
Erl. Aufwand Brunnenmeister für Kontrollarbeiten und Administration gemäss Pflichtenheft. Höhere Kosten sind durch die defekte Steuerung der Wasserversorgung und den Wechsel der Wasserzähler entstanden.						
3132.00 Honorare externe Berater, Gutachter, Fachexperten	9'825.85		22'400		6'213.75	
3134.00 Sachversicherungsprämien	1'842.45		2'100		2'079.70	
3143.00 Unterhalt übrige Tiefbauten	108'290.05		85'000		59'068.54	
Erl. Das Schützenhaus der Freischützen Oberdorf wurde über die Wasserversorgung Waldenburgertal AG mit Wasser versorgt. Die WWV AG wurde aufgelöst und der Wasseranschluss musste an die Wasserversorgung der Gemeinde Oberdorf umgehängt werden. Zusätzlich musste eine Druckerhöhungsanlage eingebaut werden.						
3144.00 Unterhalt Hochbauten	5'631.20		10'000		15'059.55	
3151.00 Unterhalt Apparate, Maschinen, Fahrzeuge, Werkzeuge	7'401.98		8'000		7'798.00	
3158.00 Unterhalt immaterielle Anlagen	1'360.55		0		0.00	
3190.00 Schadenersatzleistungen	1'000.00		0		0.00	

# Erfolgsrechnung

Gemeinde Oberdorf  
Buchungsperiode 2025

Einwohnergemeinde	Rechnung 2025		Budget 2025		Rechnung 2024	
	Aufwand	Ertrag	Aufwand	Ertrag	Aufwand	Ertrag
3199.00 Übriger Betriebsaufwand	529.61		1'500		1'075.43	
3300.00 Planmässige Abschreibungen Sachanlagen (PW/Res.)	0.00		5'000		0.00	
3300.01 Planmässige Abschreibungen Sachanlagen (Leitungsnetz)	16'419.75		31'000		23'431.10	
3300.03 Planmässige Abschreibungen Sachanlagen (Mob. Maschinen)	1'414.70		1'450		1'414.70	
3320.00 Planmässige Abschreibungen im- materielle Anlagen	2'432.00		2'450		2'432.00	
3510.00 Einlagen in Spezialfinanzie- rungen	0.00		0		53'881.40	
3611.00 Entschädigungen an Kanton Trinkwasserkontrolle	4'059.50		5'000		3'991.90	
3612.00 Entschädigungen an Gemeinden und Zweckverbände (WVW AG)	75.95		0		113.00	
3900.00 Interne Verrechnungen von Material- und Warenbezügen	1'000.00		1'000		1'000.00	
3910.00 Interne Verrechnungen von Dienstleistungen	54'268.30		53'000		54'125.15	
3940.00 Interne Verrechnungen von kalk. Zinsen und Finanzaufwand	3'139.45		4'665		2'384.50	
4210.00 Gebühren für Amtshandlungen		1'180.00		600		0.00
4240.00 Benützungsgebühren und Dienstleistungen		362'939.10		340'000		347'365.35
4260.00 Rückerstattungen Dritter		25.55		0		35.95
4270.00 Bussen		1'000.00		0		400.00
4470.00 Pacht- und Mietzins Liegen- schaften Verwaltungsvermögen		288.95		290		288.95
4510.00 Entnahmen aus Spezial- finanzierung		21'000.38		54'775		0.00
Erl. Zum Ausgleich der Funktion 7101 «Spezialfinanzierung Wasserversorgung» wird der Aufwandüberschuss dem Eigenkapital der Spezialfinanzierung belastet und der Erfolgsrechnung gutgeschrieben.						
4612.00 Entschädigungen von Gemeinden		9'163.15		1'500		2'103.80
4900.00 Interne Verrechnung von Material- und Warenbezügen		5'206.00		5'000		5'114.00

# Erfolgsrechnung

Gemeinde Oberdorf  
Buchungsperiode 2025

Einwohnergemeinde	Rechnung 2025		Budget 2025		Rechnung 2024		
	Aufwand	Ertrag	Aufwand	Ertrag	Aufwand	Ertrag	
<b>72</b>	<b>Abwasserbeseitigung</b>	<b>495'550.85</b>	<b>495'550.85</b>	<b>451'000</b>	<b>451'000</b>	<b>444'621.15</b>	<b>444'621.15</b>
<b>720</b>	<b>Abwasserbeseitigung</b>	<b>495'550.85</b>	<b>495'550.85</b>	<b>451'000</b>	<b>451'000</b>	<b>444'621.15</b>	<b>444'621.15</b>
<b>7201</b>	<b>Abwasserbeseitigung (Spezialfinanzierung)</b>	<b>495'550.85</b>	<b>495'550.85</b>	<b>451'000</b>	<b>451'000</b>	<b>444'621.15</b>	<b>444'621.15</b>
3130.00	Dienstleistungen Dritter	15'464.75		18'000		16'043.80	
3132.00	Honorare externe Berater, Gutachter, Fachexperten	16'002.80		20'400		10'649.10	
3143.00	Unterhalt übrige Tiefbauten	1'090.00		10'000		460.00	
3199.00	Übriger Betriebsaufwand	340.15		300		135.00	
3300.00	Planmässige Abschreibungen Sachanlagen	3'891.65		6'300		4'863.55	
3611.00	Entschädigungen an Kanton Abwasserreinigung	411'346.90		350'000		365'169.60	
3900.00	Interne Verrechnungen von Material- und Warenbezügen	1'000.00		1'000		1'000.00	
3910.00	Interne Verrechnungen von Dienstleistungen	46'414.60		45'000		46'300.10	
4210.00	Gebühren für Amtshandlungen		4'630.00		2'900		1'830.00
4240.00	Benützungsgebühren und Dienstleistungen		206'355.75		210'000		206'779.80
4510.00	Entnahmen aus Spezialfinanzierung		280'380.25		229'115		229'888.60
	Erl. Zum Ausgleich der Funktion 7201 «Spezialfinanzierung Abwasserbeseitigung» wird der Aufwandüberschuss dem Eigenkapital der Spezialfinanzierung belastet und der Erfolgsrechnung gutgeschrieben.						
4940.00	Interne Verrechnung von kalk. Zinsen und Finanzaufwand		4'184.85		8'985		6'122.75
<b>73</b>	<b>Abfallwirtschaft</b>	<b>53'051.40</b>	<b>38'309.55</b>	<b>54'850</b>	<b>37'800</b>	<b>44'819.10</b>	<b>35'344.50</b>
<b>730</b>	<b>Abfallwirtschaft</b>	<b>53'051.40</b>	<b>38'309.55</b>	<b>54'850</b>	<b>37'800</b>	<b>44'819.10</b>	<b>35'344.50</b>

# Erfolgsrechnung

Gemeinde Oberdorf  
Buchungsperiode 2025

Einwohnergemeinde	Rechnung 2025		Budget 2025		Rechnung 2024	
	Aufwand	Ertrag	Aufwand	Ertrag	Aufwand	Ertrag
<b>7300 Abfallbewirtschaftung</b>	<b>15'241.85</b>	<b>500.00</b>	<b>17'550</b>	<b>500</b>	<b>9'974.60</b>	<b>500.00</b>
3130.00 Dienstleistungen Dritter	2'999.70		1'400		3'151.50	
3134.00 Sachversicherungsprämien	31.40		50		32.70	
3632.00 Beiträge an Gemeinden und Zweckverbände	5'000.00		4'100		0.00	
3910.00 Interne Verrechnungen von Dienstleistungen	7'210.75		12'000		6'790.40	
4632.00 Beiträge von Gemeinden und Zweckverbänden		500.00		500		500.00
<b>7301 Abfallbeseitigung (Spezialfinanzierung)</b>	<b>37'809.55</b>	<b>37'809.55</b>	<b>37'300</b>	<b>37'300</b>	<b>34'844.50</b>	<b>34'844.50</b>
3102.00 Drucksachen, Publikationen	0.00		100		100.00	
3111.00 Apparate, Maschinen, Fahrzeuge Werkzeuge	5'635.05		4'000		3'581.15	
3130.00 Dienstleistungen Dritter	32'174.50		33'200		31'163.35	
4240.00 Benützungsgebühren und Dienstleistungen		17'871.20		21'000		18'402.50
4510.00 Entnahmen aus Spezialfinanzierungen		18'902.25		14'875		15'566.45
Erl. Zum Ausgleich der Funktion 7301 «Spezialfinanzierung Abfallbeseitigung» wird der Aufwandüberschuss dem Eigenkapital der Spezialfinanzierung belastet und der Erfolgsrechnung gutgeschrieben.						
4612.00 Entschädigungen von Gemeinden und Zweckverbänden		285.10		0		0.00
4940.00 Interne Verrechnung von kalk. Zinsen und Finanzaufwand		751.00		1'425		875.55
<b>74 Gewässerverbauungen</b>	<b>16'832.15</b>					
<b>741 Gewässerverbauungen</b>	<b>16'832.15</b>					
<b>7410 Gewässerverbauungen</b>	<b>16'832.15</b>					
3142.00 Unterhalt Wasserbau	16'832.15		0		0.00	
Erl. Diverse Bachdurchlässe mussten gespült und freigeräumt werden.						

# Erfolgsrechnung

Gemeinde Oberdorf  
Buchungsperiode 2025

Einwohnergemeinde	Rechnung 2025		Budget 2025		Rechnung 2024	
	Aufwand	Ertrag	Aufwand	Ertrag	Aufwand	Ertrag
<b>75 Arten- und Landschaftsschutz</b>	<b>12'096.85</b>	<b>798.00</b>	<b>15'220</b>	<b>600</b>	<b>6'882.70</b>	<b>621.85</b>
<b>750 Arten- und Landschaftsschutz</b>	<b>12'096.85</b>	<b>798.00</b>	<b>15'220</b>	<b>600</b>	<b>6'882.70</b>	<b>621.85</b>
<b>7500 Arten- und Landschaftsschutz</b>	<b>12'096.85</b>	<b>798.00</b>	<b>15'220</b>	<b>600</b>	<b>6'882.70</b>	<b>621.85</b>
3000.00 Behörden und Kommissionen NUSK	2'075.00		2'500		1'677.50	
3099.00 Sonstiger Personalaufwand	360.10		250		0.00	
3102.00 Drucksachen, Publikationen	293.15		20		14.05	
3120.00 Entsorgung	0.00		100		255.80	
3130.00 Dienstleistungen Dritter	8'200.50		9'800		4'267.55	
3161.00 Mieten, Benützungskosten Mobilien	120.00		350		241.50	
3170.00 Reisekosten und Spesen	2.80		0		0.00	
3199.00 Übriger Betriebsaufwand	45.30		2'200		426.30	
3636.00 Beiträge an private Organisa- tionen ohne Erwerbszweck	1'000.00		0		0.00	
4260.00 Rückerstattungen Dritter		798.00		600		621.85
<b>76 Tierhaltung und übriger Um- weltschutz</b>	<b>9'218.30</b>	<b>11'875.05</b>	<b>10'760</b>	<b>10'760</b>	<b>5'857.85</b>	<b>11'406.95</b>
<b>762 Tierhaltung</b>	<b>9'218.30</b>	<b>11'875.05</b>	<b>10'760</b>	<b>10'760</b>	<b>5'857.85</b>	<b>11'406.95</b>
<b>7620 Hundehaltung</b>	<b>9'218.30</b>	<b>11'875.05</b>	<b>10'760</b>	<b>10'760</b>	<b>5'857.85</b>	<b>11'406.95</b>
3101.00 Betriebs-, Verbrauchsmaterial	2'733.65		2'800		2'512.85	
3134.00 Sachversicherungsprämien	325.05		460		456.95	
3181.00 Tatsächliche Forderungsver- luste	140.00		0		0.00	
3910.00 Interne Verrechnungen von Dienstleistungen	6'019.60		7'500		2'888.05	
4240.00 Hundegebühren		11'550.00		10'300		10'850.00
4260.00 Rückerstattungen Dritter		325.05		460		456.95
4270.00 Bussen		0.00		0		100.00

# Erfolgsrechnung

Gemeinde Oberdorf  
Buchungsperiode 2025

Einwohnergemeinde	Rechnung 2025		Budget 2025		Rechnung 2024	
	Aufwand	Ertrag	Aufwand	Ertrag	Aufwand	Ertrag
<b>77 Friedhof und Bestattung</b>	<b>187'662.65</b>	<b>111'663.00</b>	<b>201'860</b>	<b>119'160</b>	<b>146'707.64</b>	<b>86'998.24</b>
<b>771 Friedhof und Bestattung</b>	<b>187'662.65</b>	<b>111'663.00</b>	<b>201'860</b>	<b>119'160</b>	<b>146'707.64</b>	<b>86'998.24</b>
<b>7710 Friedhof und Bestattungen</b>	<b>76'358.10</b>	<b>358.45</b>	<b>83'250</b>	<b>550</b>	<b>62'980.84</b>	<b>3'271.44</b>
3130.00 Dienstleistungen Dritter	0.00		0		1'578.25	
3130.01 Dienstleistungen Dritter Kremationsgebühren	14'680.55		15'000		13'238.40	
3130.02 Grabpflege (Grabfond)	158.45		550		451.69	
3632.00 Beiträge an Gemeinden und Zweckverbände	61'519.10		65'000		47'712.50	
3910.01 Interne Verrechnungen von Dienstleistungen (Bestattung)	0.00		2'700		0.00	
4260.00 Rückerstattungen Dritter		0.00		0		2'719.75
4511.00 Entnahmen aus Grabfond		158.45		550		451.69
4632.00 Beiträge von Gemeinden und Zweckverbänden		200.00		0		100.00
<b>7711 Friedhof St. Peter (Kopfgemeinde)</b>	<b>111'304.55</b>	<b>111'304.55</b>	<b>118'610</b>	<b>118'610</b>	<b>83'726.80</b>	<b>83'726.80</b>
3000.00 Behörden und Kommissionen	240.00		200		0.00	
3101.00 Betriebs-, Verbrauchsmaterial	1'053.55		2'800		1'139.10	
3102.00 Drucksachen, Publikationen	0.00		0		19.50	
3110.00 Mobilien	0.00		1'550		1'543.25	
3111.00 Apparate, Maschinen, Fahrzeuge Werkzeuge	147.00		2'500		0.00	
3120.00 Entsorgung	1'867.35		2'500		1'542.85	
3120.01 Strom- und Wasserverbrauch	9'919.95		12'000		9'715.65	
3130.00 Dienstleistungen Dritter	15'070.20		14'000		15'833.15	
3134.00 Sachversicherungsprämien	584.05		720		715.20	
3143.00 Unterhalt übrige Tiefbauten	37'638.10		40'000		6'252.15	
3144.00 Unterhalt Hochbauten	0.00		1'500		320.05	
3151.00 Unterhalt Apparate, Maschinen, Fahrzeuge, Werkzeuge	987.60		2'900		378.35	

Erl. Wie im Budget vorgesehen, wurde ein neuer Aschebehälter des Gemeinschaftsgrabes eingebaut und die Erneuerung der Gemeinschaftsgrabanlage vorgenommen.

# Erfolgsrechnung

Gemeinde Oberdorf  
Buchungsperiode 2025

Einwohnergemeinde	Rechnung 2025		Budget 2025		Rechnung 2024	
	Aufwand	Ertrag	Aufwand	Ertrag	Aufwand	Ertrag
3161.00 Mieten, Benützungskosten Mobilien	1'009.30		500		2'897.55	
3900.00 Interne Verrechnungen von Material- und Warenbezügen	1'600.00		1'700		1'600.00	
3910.00 Interne Verrechnungen von Dienstleistungen (Unterh.)	34'117.50		30'000		34'840.00	
3910.01 Interne Verrechnungen von Dienstleistungen (Bestatt.)	7'069.95		5'740		6'930.00	
4260.00 Rückerstattungen Dritter		1'103.00		0		1'058.00
4632.00 Beiträge von Gemeinden und Zweckverbänden		110'001.55		115'710		82'468.80
4910.00 Interne Verrechnung von Dienstleistungen		0.00		2'700		0.00
4920.00 Interne Verrechnung von Pacht, Mieten, Benützungskosten		200.00		200		200.00
<b>79 Raumordnung</b>	<b>20'323.75</b>		<b>29'200</b>		<b>23'287.20</b>	
<b>790 Raumordnung</b>	<b>20'323.75</b>		<b>29'200</b>		<b>23'287.20</b>	
<b>7900 Raumplanung</b>	<b>20'323.75</b>		<b>29'200</b>		<b>23'287.20</b>	
3000.00 Behörden und Kommissionen BPK	0.00		0		1'080.00	
3099.00 Sonstiger Personalaufwand	0.00		0		200.00	
3132.00 Honorare externe Berater, Gutachter, Fachexperten	2'835.90		14'000		3'489.90	
Erl. Die budgetierten Planungskosten für die Entwicklung des Gebiets Eimatt wurden nicht benötigt, da die Verwendung des Areal noch nicht beschlossen wurde.						
3199.00 Übriger Betriebsaufwand	0.00		0		452.30	
3320.00 Planmässige Abschreibungen immaterielle Anlagen	17'487.85		15'200		18'065.00	

# Erfolgsrechnung

Gemeinde Oberdorf  
Buchungsperiode 2025

Einwohnergemeinde	Rechnung 2025		Budget 2025		Rechnung 2024		
	Aufwand	Ertrag	Aufwand	Ertrag	Aufwand	Ertrag	
<b>8</b>	<b>VOLKSWIRTSCHAFT</b>	<b>47'012.10</b>	<b>16'490.30</b>	<b>65'120</b>	<b>16'560</b>	<b>38'912.86</b>	<b>21'881.85</b>
<b>81</b>	<b>Landwirtschaft</b>	<b>1'826.05</b>		<b>2'100</b>		<b>2'250.65</b>	
<b>812</b>	<b>Strukturverbesserungen</b>	<b>600.00</b>		<b>600</b>		<b>600.00</b>	
<b>8120</b>	<b>Strukturverbesserungen</b>	<b>600.00</b>		<b>600</b>		<b>600.00</b>	
3632.00	Beiträge an Gemeinden und Zweckverbände	600.00		600		600.00	
<b>814</b>	<b>Produktionsverbesserungen</b>	<b>1'226.05</b>		<b>1'500</b>		<b>1'650.65</b>	
<b>8140</b>	<b>Produktionsverbesserungen</b>	<b>1'226.05</b>		<b>1'500</b>		<b>1'650.65</b>	
3010.01	Löhne Rebwärter	595.00		700		700.00	
3010.03	Löhne Ackerbaustellenleiter	533.75		500		551.25	
3130.00	Dienstleistungen Dritter	0.00		200		300.00	
3170.00	Reisekosten und Spesen	97.30		100		99.40	
<b>82</b>	<b>Forstwirtschaft</b>	<b>42'412.20</b>		<b>60'250</b>		<b>33'912.86</b>	<b>4'794.60</b>
<b>820</b>	<b>Forstwirtschaft</b>	<b>42'412.20</b>		<b>60'250</b>		<b>33'912.86</b>	<b>4'794.60</b>
<b>8200</b>	<b>Forstwirtschaft</b>	<b>42'412.20</b>		<b>60'250</b>		<b>33'912.86</b>	<b>4'794.60</b>
3130.00	Dienstleistungen Dritter Arbeiten Forstbetriebsverband	28'278.60		54'500		33'156.55	
3145.00	Unterhalt Wald	6'000.00		5'000		0.00	
3300.00	Planmässige Abschreibungen Sachanlagen	2.00		0		0.00	
3636.00	Beiträge an private Organisationen ohne Erwerbszweck	931.60		750		756.31	
3650.00	Wertberichtigungen Beteiligungen Verwaltungsvermögen	7'200.00		0		0.00	

Erl. Die Kosten für die Sicherheitsholzungen sind tiefer ausgefallen als budgetiert.

# Erfolgsrechnung

Gemeinde Oberdorf  
Buchungsperiode 2025

Einwohnergemeinde	Rechnung 2025		Budget 2025		Rechnung 2024	
	Aufwand	Ertrag	Aufwand	Ertrag	Aufwand	Ertrag
4451.00 Ertrag aus Beteiligungen Ver- waltungsvermögen		0.00		0		4'794.60
<b>83 Jagd und Fischerei</b>	<b>2'070.65</b>	<b>3'533.30</b>	<b>2'060</b>	<b>3'560</b>	<b>2'052.65</b>	<b>3'549.25</b>
<b>830 Jagd und Fischerei</b>	<b>2'070.65</b>	<b>3'533.30</b>	<b>2'060</b>	<b>3'560</b>	<b>2'052.65</b>	<b>3'549.25</b>
<b>8300 Jagd und Fischerei</b>	<b>2'070.65</b>	<b>3'533.30</b>	<b>2'060</b>	<b>3'560</b>	<b>2'052.65</b>	<b>3'549.25</b>
3101.00 Betriebs-, Verbrauchsmaterial	33.95		0		0.00	
3134.00 Sachversicherungsprämien	39.30		60		55.25	
3631.00 Beiträge an Kanton Wildschadenverhütung	1'997.40		2'000		1'997.40	
4100.00 Jagd- und Fischweidpacht		3'494.00		3'500		3'494.00
4260.00 Rückerstattungen Dritter		39.30		60		55.25
<b>87 Energie</b>	<b>703.20</b>	<b>12'957.00</b>	<b>710</b>	<b>13'000</b>	<b>696.70</b>	<b>13'538.00</b>
<b>871 Elektrizität</b>	<b>703.20</b>	<b>12'957.00</b>	<b>710</b>	<b>13'000</b>	<b>696.70</b>	<b>13'538.00</b>
<b>8710 Elektrizität</b>	<b>703.20</b>	<b>12'957.00</b>	<b>710</b>	<b>13'000</b>	<b>696.70</b>	<b>13'538.00</b>
3636.00 Beiträge an private Organisa- tionen ohne Erwerbszweck	703.20		710		696.70	
4120.00 Konzessionen Elektrizität		12'957.00		13'000		13'538.00

# Erfolgsrechnung

Gemeinde Oberdorf  
Buchungsperiode 2025

Einwohnergemeinde	Rechnung 2025		Budget 2025		Rechnung 2024	
	Aufwand	Ertrag	Aufwand	Ertrag	Aufwand	Ertrag
<b>9 FINANZEN UND STEUERN</b>	<b>2'370'648.99</b>	<b>11'750'761.38</b>	<b>256'670</b>	<b>9'549'595</b>	<b>226'495.40</b>	<b>9'633'690.49</b>
<b>91 Steuern</b>	<b>33'662.25</b>	<b>5'078'020.28</b>	<b>25'500</b>	<b>4'753'000</b>	<b>42'138.70</b>	<b>5'127'231.60</b>
<b>910 Steuern</b>	<b>33'662.25</b>	<b>5'078'020.28</b>	<b>25'500</b>	<b>4'753'000</b>	<b>42'138.70</b>	<b>5'127'231.60</b>
<b>9100 Steuern aktuelles Jahr</b>	<b>3'000.00-</b>	<b>4'859'340.03</b>		<b>4'685'000</b>	<b>1'000.00-</b>	<b>4'738'156.84</b>
3182.00 Wertberichtigung Steuerguthaben natürliche Personen	3'000.00-		0		1'000.00-	
4000.00 Einkommenssteuern natürliche Personen		3'967'695.55		3'950'000		3'934'497.75
4000.01 Sondersteuern natürliche Personen		176'858.55		80'000		115'322.35
4001.00 Vermögenssteuern natürliche Personen		363'307.85		360'000		369'875.45
4002.00 Quellensteuern natürliche Personen		182'841.43		150'000		155'405.19
4010.00 Ertragssteuern juristische Personen		133'035.45		110'000		128'858.70
4011.00 Kapitalsteuern juristische Personen		35'601.20		35'000		34'197.40
<b>9101 Steuern Vorjahre</b>	<b>23'946.25</b>	<b>149'650.05</b>	<b>20'500</b>	<b>8'000</b>	<b>32'455.05</b>	<b>322'628.06</b>
3183.00 Tatsächliche Forderungsverluste Steuerguthaben NP	23'192.95		20'000		31'718.15	
3185.00 Tatsächliche Forderungsverluste Steuerguthaben JP	753.30		500		736.90	
4000.00 Einkommenssteuern natürliche Personen		3'877.45-		0		260'379.11
4000.01 Sondersteuern Vorjahre Natürliche Personen		41'563.30		0		26'887.05
4001.00 Vermögenssteuern natürliche Personen		12'757.90		0		183.20-
4010.00 Ertragssteuern juristische Personen		82'685.45		0		19'478.05

# Erfolgsrechnung

Gemeinde Oberdorf  
Buchungsperiode 2025

Einwohnergemeinde	Rechnung 2025		Budget 2025		Rechnung 2024	
	Aufwand	Ertrag	Aufwand	Ertrag	Aufwand	Ertrag
4011.00 Kapitalsteuern juristische Personen		6'755.15		0		12'574.20
4293.00 Eingang abgeschriebene Steuern Natürliche Personen		9'765.70		8'000		3'492.85
<b>9102 Zinsendienst Steuern</b>	<b>12'716.00</b>	<b>69'030.20</b>	<b>5'000</b>	<b>60'000</b>	<b>10'683.65</b>	<b>66'446.70</b>
3403.00 Vergütungszinsen/Skonti Steuern	12'716.00		5'000		10'683.65	
4403.00 Verzugszinsen Steuern		69'030.20		60'000		66'446.70
<b>93 Finanz- und Lastenausgleich</b>	<b>50'492.00</b>	<b>4'243'802.00</b>	<b>50'000</b>	<b>4'665'150</b>	<b>65'059.00</b>	<b>3'875'900.00</b>
<b>930 Finanz- und Lastenausgleich</b>	<b>50'492.00</b>	<b>4'243'802.00</b>	<b>50'000</b>	<b>4'665'150</b>	<b>65'059.00</b>	<b>3'875'900.00</b>
<b>9300 Finanz- und Lastenausgleich</b>	<b>50'492.00</b>	<b>4'243'802.00</b>	<b>50'000</b>	<b>4'665'150</b>	<b>65'059.00</b>	<b>3'875'900.00</b>
3625.00 Finanzierung Solidaritätsbeitrag	25'990.00		26'000		25'180.00	
Erl. An den Solidaritätsbeitrag für die Sozialhilfekosten leistet jede Gemeinde einen Beitrag von Fr. 10.00/Einwohner.						
3631.00 Kompensation Aufgabenversch. Realschulbauten, KESB	24'502.00		24'000		39'879.00	
Erl. Kompensationsleistungen infolge Aufgabenverschiebung (Übernahme Realschulbauten und KESB). Durch die Vermögenssteuerreform I sinkt die Zahlung der Gemeinden an den Kanton von total CHF 4.75 Mio. auf CHF 2.85 Mio. Der Kanton hat den Gemeinden den zu budgetierenden Betrag mitgeteilt.						
4621.00 Lastenabgeltung Bildung I Schülerzahl		296'056.00		330'000		281'614.00
4621.01 Lastenabgeltung Bildung II Weite		24'256.00		28'000		27'941.00
Erl. Lastenabgeltung aufgrund der Bevölkerungsdichte und der geografischen Lage auf Basis der effektiven Auszahlung gemäss der Finanzausgleichsverfügung 2025.						
4621.02 Lastenabgeltung Sozialhilfe		120'339.00		124'950		124'941.00
Erl. Lastenabgeltung für die Belastung durch die Sozialhilfe auf Basis der effektiven Auszahlung gemäss der Finanzausgleichsverfügung 2025.						
4621.03 Lastenabgeltung Nicht-Siedlungsfläche		23'575.00		23'600		23'575.00
Erl. Lastenabgeltung aufgrund des Anteils der Nicht-Siedlungsfläche an der Gesamtfläche auf Basis der effektiven Auszahlung gemäss der Finanzausgleichsverfügung 2025.						
4622.00 Ressourcenausgleich		3'125'206.00		3'500'000		2'751'992.00
4625.00 Solidaritätsbeitrag		135'901.00		118'300		118'313.00
Erl. Solidaritätsbeitrag aller Gemeinden an die Sozialhilfekosten derjenigen Gemeinden mit einer besonders hohen Sozialhilfequote. Es wird der Wert gemäss der Finanzausgleichsverfügung 2025 budgetiert.						

# Erfolgsrechnung

Gemeinde Oberdorf  
Buchungsperiode 2025

Einwohnergemeinde	Rechnung 2025		Budget 2025		Rechnung 2024	
	Aufwand	Ertrag	Aufwand	Ertrag	Aufwand	Ertrag
4631.00 Kompensationsleistung 6. Primarschule		345'940.00		370'000		368'157.00
Erl. Kompensationszahlungen des Kantons infolge der Aufgabenverschiebung «6. Primarklasse». Die Kompensation erfolgt nach der Anzahl Primarschüler*innen und richtet sich nach der effektiven Auszahlung gemäss der Finanzausgleichsverfügung 2025.						
4631.01 Kompensationsleistung Ergänzungsleistungen		154'507.00		152'300		152'334.00
Erl. Kompensationszahlung des Kantons infolge der Aufgabenverschiebung «Ergänzungsleistungen». Die Kompensation erfolgt nach der Anzahl der Betagten in wirtschaftlich bescheidenen Verhältnissen. Es wird der Wert gemäss der Finanzausgleichsverfügung 2025 budgetiert.						
4631.02 Kompensationsleistung Vermögenssteuerreform I		18'022.00		18'000		27'033.00
Erl. Die Mindereinnahmen aus der Vermögenssteuerreform I werden vom Kanton mit total CHF 9.5 Mio. abgedeckt. Die Kompensation nach den Vermögenssteuererträgen beträgt für das Budgetjahr 2025 total CHF 3.8 Mio. Die Verteilung nach den Vermögenssteuererträgen richtet sich nach den Vermögenssteuererträgen der Gemeinde der Jahre 2018 bis 2020 und wurde vom Kanton berechnet.						
<b>94 Ertragsanteil</b>		<b>106'057.05</b>		<b>104'000</b>		<b>95'787.95</b>
<b>940 Ertragsanteil</b>		<b>106'057.05</b>		<b>104'000</b>		<b>95'787.95</b>
<b>9400 Ertragsanteil</b>		<b>106'057.05</b>		<b>104'000</b>		<b>95'787.95</b>
4600.00 Ertragsanteil an Bundessteuern		106'057.05		104'000		95'787.95
<b>96 Vermögens- und Schuldenverwaltung</b>	<b>114'263.93</b>	<b>2'318'364.46</b>	<b>171'170</b>	<b>24'345</b>	<b>122'613.50</b>	<b>42'020.52</b>
<b>961 Zinsen</b>	<b>109'270.10</b>	<b>5'217.96</b>	<b>160'410</b>	<b>5'665</b>	<b>107'002.30</b>	<b>6'206.02</b>
<b>9610 Zinsen</b>	<b>109'270.10</b>	<b>5'217.96</b>	<b>160'410</b>	<b>5'665</b>	<b>107'002.30</b>	<b>6'206.02</b>
3401.00 Verzinsung Finanzverbindlichkeiten	104'334.25		0		0.00	
Erl. Im Jahr 2025 musste zur Deckung der Betriebskosten (Erfolgsrechnung) und Investitionsausgaben ein zusätzliches Darlehen über CHF 2 Mio. aufgenommen werden.						
3406.00 Verzinsung langfristige Finanzverbindlichkeiten	0.00		150'000		100'000.00	
3499.00 Übriger Finanzaufwand Verzugszinsen	0.00		0		4.00	
3940.00 Interne Verrechnung von kalk. Zinsen und Finanzaufwand	4'935.85		10'410		6'998.30	
4400.00 Zinsen flüssige Mittel		849.96		0		3'299.97

# Erfolgsrechnung

Gemeinde Oberdorf  
Buchungsperiode 2025

Einwohnergemeinde	Rechnung 2025		Budget 2025		Rechnung 2024	
	Aufwand	Ertrag	Aufwand	Ertrag	Aufwand	Ertrag
4401.00 Zinsen Forderungen und Kontokorrente		1'228.55		1'000		521.55
4940.00 Interne Verrechnung von kalk. Zinsen und Finanzaufwand		3'139.45		4'665		2'384.50
<b>963 Liegenschaften des Finanzvermögens</b>	<b>2'008.40</b>	<b>2'312'706.50</b>	<b>2'760</b>	<b>18'440</b>	<b>13'098.75</b>	<b>23'068.50</b>
<b>9630 Liegenschaften des Finanzvermögens</b>	<b>2'008.40</b>	<b>2'312'706.50</b>	<b>2'760</b>	<b>18'440</b>	<b>13'098.75</b>	<b>23'068.50</b>
3132.00 Honorare externe Berater, Gutachter, Fachexperten	0.00		0		10'359.85	
3134.00 Sachversicherungsprämien	1'800.40		2'550		2'530.90	
3160.00 Miete und Pacht Liegenschaften	8.00		10		8.00	
3920.00 Interne Verrechnungen von Pacht, Mieten, Benützungsk.	200.00		200		200.00	
4430.00 Pacht- und Mietzinse Liegenschaften Finanzvermögen		23'296.50		18'440		23'068.50
4443.00 Wertberichtigungen Sachanlagen		2'289'410.00		0		0.00
Erl. Mit der Genehmigung des neuen Zonenplans Siedlung, wurden die Parzellen 115, 1186 und 1400 vom Verwaltungsvermögen ins Finanzvermögen umgewidmet. Dies hatte eine Wertberichtigung zur Folge. Es handelt sich hier um einen Buchwert und hat keine Auswirkungen auf die flüssigen Mittel der Gemeinde.						
<b>969 Übriges Finanzvermögen</b>	<b>2'985.43</b>	<b>440.00</b>	<b>8'000</b>	<b>240</b>	<b>2'512.45</b>	<b>12'746.00</b>
<b>9690 Übriges Finanzvermögen</b>	<b>2'985.43</b>	<b>440.00</b>	<b>8'000</b>	<b>240</b>	<b>2'512.45</b>	<b>12'746.00</b>
3130.00 Dienstleistungen Dritter	2'985.43		8'000		2'512.45	
4420.00 Dividenden		440.00		240		12'746.00
<b>97 Rückverteilungen</b>		<b>4'517.59</b>		<b>3'100</b>		<b>3'892.64</b>
<b>971 Rückverteilung aus CO2 Abgabe</b>		<b>4'517.59</b>		<b>3'100</b>		<b>3'892.64</b>
<b>9710 Rückverteilung aus CO2 Abgabe</b>		<b>4'517.59</b>		<b>3'100</b>		<b>3'892.64</b>
4699.00 Rückvergütungen CO2 Abgabe		2'817.14		2'500		2'817.14
4699.01 Rückvergütungen Diverse		1'700.45		600		1'075.50

# Erfolgsrechnung

Gemeinde Oberdorf  
Buchungsperiode 2025

Einwohnergemeinde	Rechnung 2025		Budget 2025		Rechnung 2024	
	Aufwand	Ertrag	Aufwand	Ertrag	Aufwand	Ertrag
<b>99</b>	<b>Nicht aufgeteilte Posten</b>	<b>2'172'230.81</b>	<b>10'000</b>		<b>3'315.80-</b>	<b>488'857.78</b>
<b>990</b>	<b>Finanzpolitische Reserve</b>					<b>488'857.78</b>
<b>9900</b>	<b>Finanzpolitische Reserve</b>					<b>488'857.78</b>
4894.00	Entnahmen aus finanzpoliti- scher Reserve		0.00		0	488'857.78
<b>995</b>	<b>Neutrale Aufwendungen und Erträge</b>	<b>12'617.95-</b>	<b>10'000</b>		<b>3'315.80-</b>	
<b>9950</b>	<b>Neutrale Aufwendungen und Erträge</b>	<b>12'617.95-</b>	<b>10'000</b>		<b>3'315.80-</b>	
3010.00	Löhne des Verwaltungs- und Betriebspersonals	1'697.05	0		916.20	
3052.02	Pensionskassen - Rückstellung Pensionierung	14'315.00-	10'000		4'232.00-	
	Erl. Mit dem Beschluss, dass der Umwandlungssatz auf 5.4 % festgelegt wird, muss der Arbeitgeber bei einer Pensionierung die Differenz zwischen dem Umwandlungssatz 5.0 % und 5.4 % übernehmen. Die Rückstellung wird aufgrund von Erfahrungswerten anhand des Bruttolohns ermittelt und jährlich angepasst. Die BL PK stellt den Gemeinden dafür ein Berechnungs-Tool zur Verfügung.					
<b>999</b>	<b>Abschluss</b>	<b>2'184'848.76</b>				
<b>9990</b>	<b>Abschluss</b>	<b>2'184'848.76</b>				
9000.01	Ertragsüberschuss	2'184'848.76	0		0.00	

# Investitionsrechnung

Gemeinde Oberdorf  
Buchungsperiode 2025

	Rechnung 2025		Budget 2025		Rechnung 2024	
	Ausgaben	Einnahmen	Ausgaben	Einnahmen	Ausgaben	Einnahmen
<b>0</b>			<b>450'000</b>			
<b>Allgemeine Verwaltung</b>						
Nettoaufwand				450'000		
<b>1</b>					<b>3'889.60</b>	
<b>Oeffentliche Ordnung und Sicherheit</b>						
Nettoaufwand						3'889.60
Nettoertrag	19'025.60					
<b>2</b>					<b>32'064.35</b>	
<b>Bildung</b>						
Nettoaufwand	80'421.30	5'323.00				32'064.35
		75'098.30				
<b>3</b>			<b>500'000</b>			
<b>Kultur, Sport, Freizeit, Kirche</b>						
Nettoaufwand				500'000		
<b>6</b>			<b>165'000</b>		<b>282'079.40</b>	
<b>Verkehr</b>						
Nettoaufwand	105'491.50			165'000		282'079.40
		105'491.50				
<b>7</b>			<b>1'890'000</b>		<b>263'248.20</b>	
<b>Umweltschutz und Raumordnung</b>						
Nettoaufwand	267'326.60	475'553.60		150'000		46'019.20
Nettoertrag	208'227.00			1'740'000		217'229.00
<b>T o t a l</b>	<b>434'213.80</b>	<b>480'876.60</b>	<b>3'005'000</b>	<b>150'000</b>	<b>581'281.55</b>	<b>46'019.20</b>
Zunahme der Nettoinvestitionen				2'855'000		535'262.35
Abnahme der Nettoinvestitionen	46'662.80					

# Investitionsrechnung

Gemeinde Oberdorf  
Buchungsperiode 2025

Einwohnergemeinde Artengliederung		Rechnung 2025		Budget 2025		Rechnung 2024	
		Ausgaben	Einnahmen	Ausgaben	Einnahmen	Ausgaben	Einnahmen
<b>5</b>	<b>Investitionsausgaben</b>	<b>915'090.40</b>		<b>3'005'000</b>		<b>627'300.75</b>	
<b>50</b>	<b>Sachanlagen</b>	<b>426'506.90</b>		<b>2'505'000</b>		<b>592'899.55</b>	
<b>501</b>	<b>Strassen/Verkehrswege</b>	<b>105'491.50</b>		<b>165'000</b>		<b>220'827.40</b>	
5010	Strassen/Verkehrswege	105'491.50		165'000		220'827.40	
<b>503</b>	<b>Übriger Tiefbau</b>	<b>170'419.88</b>		<b>90'000</b>		<b>112'279.70</b>	
5030	Übrige Tiefbauten	170'419.88		90'000		112'279.70	
<b>504</b>	<b>Hochbauten</b>	<b>58'117.13</b>		<b>2'250'000</b>		<b>134'050.20</b>	
5040	Hochbauten	58'117.13		2'250'000		134'050.20	
<b>506</b>	<b>Mobilien</b>	<b>92'478.39</b>				<b>125'742.25</b>	
5060	Mobilien	92'478.39				125'742.25	
<b>52</b>	<b>Immaterielle Anlagen</b>	<b>7'706.90</b>				<b>11'618.00-</b>	
<b>529</b>	<b>Übrige immaterielle Anlagen</b>	<b>7'706.90</b>				<b>11'618.00-</b>	
5290	Übrige immaterielle Anlagen	7'706.90				11'618.00-	
<b>56</b>	<b>Eigene Investitionsbeiträge</b>			<b>500'000</b>			
<b>566</b>	<b>Private Organisationen ohne Erwerbszweck</b>			<b>500'000</b>			
5660	Investitionsbeiträge an priv. Organisationen ohne Erwerbsz			500'000			
<b>59</b>	<b>Abschluss Investitionsrechnung</b>	<b>480'876.60</b>				<b>46'019.20</b>	
<b>590</b>	<b>Passivierungen</b>	<b>480'876.60</b>				<b>46'019.20</b>	
5900	Allgemeiner Haushalt	5'323.00					
5901	Wasserversorgung	308'927.15				27'009.60	
5902	Abwasserbeseitigung	166'626.45				19'009.60	

# Investitionsrechnung

Gemeinde Oberdorf  
Buchungsperiode 2025

Einwohnergemeinde Artengliederung	Rechnung 2025		Budget 2025		Rechnung 2024	
	Ausgaben	Einnahmen	Ausgaben	Einnahmen	Ausgaben	Einnahmen
<b>6</b>	<b>Investitionseinnahmen</b>	<b>915'090.40</b>		<b>150'000</b>		<b>627'300.75</b>
<b>60</b>	<b>Übertragung von Sachanlagen in das Finanzvermögen</b>	<b>5'323.00</b>				
<b>604</b>	<b>Übertragung Hochbauten</b>	<b>5'323.00</b>				
6040	Übertragung von Hochbauten ins Finanzvermögen	5'323.00				
<b>63</b>	<b>Investitionsbeiträge für eigene Rechnung</b>	<b>475'553.60</b>		<b>150'000</b>		<b>46'019.20</b>
<b>631</b>	<b>Kanton</b>					<b>8'000.00</b>
6310	Investitionsbeitr. vom Kanton					8'000.00
<b>637</b>	<b>Private Haushalte</b>	<b>475'553.60</b>		<b>150'000</b>		<b>38'019.20</b>
6371	Anschlussbeiträge von privaten Haushalten	475'553.60		150'000		38'019.20
<b>69</b>	<b>Abschluss Investitionsrechnung</b>	<b>434'213.80</b>				<b>581'281.55</b>
<b>690</b>	<b>Aktivierungen</b>	<b>434'213.80</b>				<b>581'281.55</b>
6900	Allgemeiner Haushalt	174'594.10				342'525.75
6901	Wasserversorgung	157'995.47				202'538.10
6902	Abwasserbeseitigung	101'624.23				36'217.70

# Investitionsrechnung

Gemeinde Oberdorf  
Buchungsperiode 2025

Einwohnergemeinde	Rechnung 2025		Budget 2025		Rechnung 2024	
	Ausgaben	Einnahmen	Ausgaben	Einnahmen	Ausgaben	Einnahmen
<b>0</b>	<b>ALLGEMEINE VERWALTUNG</b>		<b>450'000</b>			
<b>02</b>	<b>Allgemeine Dienste</b>		<b>450'000</b>			
<b>029</b>	<b>Verwaltungsliegenschaften</b>		<b>450'000</b>			
<b>0290</b>	<b>Verwaltungsliegenschaften</b>		<b>450'000</b>			
5040.00	Sanierung Verwaltungsgebäude	0.00	300'000		0.00	
	Erl. Die Investition wurde ins Jahr 2026 verschoben. Das Verwaltungsgebäude weist diverse Mängel auf. Der Glasbau ist undicht und bei starkem Regen kommt es zu Wassereintritt. Auch die Wärmedämmung ist ungenügend, was dazu führt, dass im Winter die Schalterhalle sehr kalt und im Sommer sehr heiss ist. Es sind keine Fluchtwege vorhanden und der Schalterbereich genügt den heutigen Anforderungen an die Diskretion nicht mehr. Kreditgenehmigung durch die Einwohnergemeindeversammlung mit Sondervorlage (s. Gemeindeordnung §7)					
5040.01	Gemeindeverwaltung	0.00	150'000		0.00	
	Umbau Büroräumlichkeiten Erl. Die Investition wurde ins Jahr 2026 verschoben. Zusammen mit der Sanierung des Glasbaus sollen auch die Arbeitsplätze an die heutigen Anforderungen angepasst werden. Die Einteilung der Räumlichkeiten muss geändert und die Einrichtung erneuert werden. Kreditgenehmigung durch die Einwohnergemeindeversammlung mit Sondervorlage (s. Gemeindeordnung §7)					
<b>1</b>	<b>ÖFFENTLICHE ORDNUNG UND SICHERHEIT</b>		<b>19'025.60-</b>		<b>3'889.60</b>	
<b>14</b>	<b>Allgemeines Rechtswesen und Vormundschaftswesen</b>				<b>36'110.40-</b>	
<b>140</b>	<b>Allgemeines Rechtswesen und Vormundschaftswesen</b>				<b>36'110.40-</b>	
<b>1400</b>	<b>Allgemeines Rechtswesen</b>				<b>36'110.40-</b>	
5290.00	Amtliche Vermessung AV93	0.00	0		36'110.40-	
	3 Etappen 2020 - 2022 BU-Beschluss vom 25.11.2019 Betrag CHF 111'000.00 Kreditabrechnung 24.06.2025					

# Investitionsrechnung

Gemeinde Oberdorf  
Buchungsperiode 2025

Einwohnergemeinde		Rechnung 2025		Budget 2025		Rechnung 2024	
		Ausgaben	Einnahmen	Ausgaben	Einnahmen	Ausgaben	Einnahmen
15	Feuerwehr	19'025.60-				40'000.00	
150	Feuerwehr	19'025.60-				40'000.00	
1500	Feuerwehr	19'025.60-				40'000.00	
5060.00	Anteil Anschaffung Mannschaftstransporter BU-Beschluss vom 07.12.2023 Betrag CHF 40'000.00	19'025.60-		0		40'000.00	
<p>Erl. Im Budget 2024 war für die Anschaffung eines Mannschaftstransportes ein Betrag von CHF 40'000.00 vorgesehen. Da die Abrechnung bis zum Rechnungsabschluss noch nicht bei uns eingetroffen war, wurde der budgetierte Betrag transitorisch verbucht. Die Ende 2025 eingetroffene Abrechnung weist nun deutlich tiefere Anschaffungskosten aus, weshalb es zu einer Minus-Investition kommt.</p>							
2	<b>BILDUNG</b>	<b>80'421.30</b>	<b>5'323.00</b>			<b>32'064.35</b>	
21	<b>Obligatorische Schule</b>	<b>80'421.30</b>	<b>5'323.00</b>			<b>32'064.35</b>	
212	<b>Primarschule</b>	<b>39'565.60</b>					
2120	<b>Primarschule</b>	<b>39'565.60</b>					
5060.02	Anschaffung Bildschirme SV-Beschluss vom 26.05.2025 Betrag CHF 42'000.00	39'565.60		0		0.00	
217	<b>Schulliegenschaften</b>	<b>40'855.70</b>	<b>5'323.00</b>			<b>32'064.35</b>	
2170	<b>Schulliegenschaften Kindergarten/Primarschule</b>	<b>40'855.70</b>	<b>5'323.00</b>			<b>32'064.35</b>	
5040.02	Sanierung Vereinszimmer (Boden, Fenster, Decke) SV-Beschluss vom 08.03.2021 Betrag CHF 300'000.00	11'252.15		0		0.00	
5040.05	Primarschulhaus Projektierung Erweiterung GV-Beschluss vom 26.02.2024 Betrag CHF 150'000.00	29'603.55		0		7'574.10	
5060.02	Neumattschulhaus Ersatz Zimmerlampen BU-Beschluss vom 07.12.2023 Betrag CHF 28'000.00 Kreditabrechnung 24.06.2025	0.00		0		24'490.25	

# Investitionsrechnung

Gemeinde Oberdorf  
Buchungsperiode 2025

Einwohnergemeinde	Rechnung 2025		Budget 2025		Rechnung 2024	
	Ausgaben	Einnahmen	Ausgaben	Einnahmen	Ausgaben	Einnahmen
6040.00 Übertragung von Hochbauten ins Finanzvermögen		5'323.00		0		0.00
Erl. Mit der Genehmigung des neuen Zonenplans Siedlung, wurden die Parzelle 1400 (alter Kindergarten Talweg) vom Verwaltungsvermögen ins Finanzvermögen umgewidmet. Diese Umwidmung des Buchwertes hat über die Investitionsrechnung zu erfolgen.						
<b>3 KULTUR, SPORT, FREIZEIT, KIRCHE</b>			<b>500'000</b>			
<b>34 Sport und Freizeit</b>			<b>500'000</b>			
<b>341 Sport</b>			<b>500'000</b>			
<b>3414 Leichtathletik- und Fussball- anlagen</b>			<b>500'000</b>			
5660.03 FCO - Ersatz Kunstrasen	0.00		500'000		0.00	
Erl. Der von der Einwohnergemeindeversammlung am 05.12.2024 angenommene Investitionsbeitrag wurde an der Urne am 18.05.2025 abgelehnt.						
<b>6 VERKEHR</b>	<b>105'491.50</b>		<b>165'000</b>		<b>282'079.40</b>	
<b>61 Strassenverkehr</b>	<b>105'491.50</b>		<b>165'000</b>		<b>282'079.40</b>	
<b>615 Gemeindestrassen/Werkhof</b>	<b>105'491.50</b>		<b>165'000</b>		<b>282'079.40</b>	
<b>6150 Gemeindestrassen/Werkhof</b>	<b>105'491.50</b>		<b>165'000</b>		<b>282'079.40</b>	
5010.01 Sanierung Hintere Gasse	9'302.60		0		45'941.90	
GV-Beschluss vom 14.12.2020 Betrag CHF 456'000.00						
5010.02 Sanierung Mühlehalde	0.00		0		681.90	
SV-Beschluss vom 28.03.2022 Betrag CHF 160'000.00						
NK-Beschluss vom 24.06.2025 Betrag CHF 115'805.00						
Kreditabrechnung 24.06.2025						
5010.10 Sanierung Milcherweg	0.00		0		16'988.05	
SV-Beschluss vom 28.03.2022 Betrag CHF 360'000.00						
Kreditabrechnung 24.06.2025						
5010.11 Sanierung Vogelackerweg	0.00		0		15'791.65	

# Investitionsrechnung

Gemeinde Oberdorf  
Buchungsperiode 2025

Einwohnergemeinde	Rechnung 2025		Budget 2025		Rechnung 2024	
	Ausgaben	Einnahmen	Ausgaben	Einnahmen	Ausgaben	Einnahmen
SV-Beschluss vom 28.03.2022 Betrag CHF 343'000.00 Kreditabrechnung 24.06.2025						
5010.12 Sanierung/Erstellung Fussweg inkl. Brücke	0.00		0		20'608.85	
BU-Beschluss vom 07.12.2023 Betrag CHF 80'000.00 Kreditabrechnung 24.06.2025						
5010.13 Umbau Ortskern Uli-Schadplatz	2'240.00		0		0.00	
SV-Beschluss vom 28.03.2022 Betrag CHF 156'000.00						
5010.17 Sanierung Winkel/Sägeweg	3'776.35		0		58'795.70	
SV-Beschluss vom 08.12.2022 Betrag CHF 670'000.00						
5010.18 Projektierung Dorfmatzstrasse	372.40		0		7'993.10	
BU-Beschluss vom 08.12.2022 Betrag CHF 25'000.00						
5010.20 Microsealbelag Weidentalweg	70'072.55		90'000		0.00	
BU-Beschluss vom 05.12.2024 Betrag CHF 90'000.00						
5010.21 Heissteerung Fuchsfarm/Dielenbergweg	26'580.20-		0		26'580.20	
BU-Beschluss vom 07.12.2023 Betrag CHF 40'000.00						
Erl. Aufgrund der mangelhaften Arbeitsausführung wurde mit dem Unternehmen eine Rückzahlung vereinbart.						
5010.22 Heissteerung Schlittelweg	27'446.05-		0		27'446.05	
BU-Beschluss vom 07.12.2023 Betrag CHF 30'000.00						
Erl. Aufgrund der mangelhaften Arbeitsausführung wurde mit dem Unternehmen eine Rückzahlung vereinbart.						
5010.23 Oberflächenbehandlung Wilweg	73'753.85		75'000		0.00	
BU-Beschluss vom 05.12.2024 Betrag CHF 75'000.00						
5060.01 Werkhof Ersatz Fahrzeug	0.00		0		61'252.00	
SV-Beschluss vom 26.02.2024 Betrag CHF 60'000.00 Kreditabrechnung 26.05.2025						
<b>7 UMWELTSCHUTZ UND RAUMORDNUNG</b>	<b>267'326.60</b>	<b>475'553.60</b>	<b>1'890'000</b>	<b>150'000</b>	<b>263'248.20</b>	<b>46'019.20</b>
<b>71 Wasserversorgung</b>	<b>157'995.47</b>	<b>308'927.15</b>	<b>1'890'000</b>	<b>75'000</b>	<b>202'538.10</b>	<b>27'009.60</b>
<b>710 Wasserversorgung</b>	<b>157'995.47</b>	<b>308'927.15</b>	<b>1'890'000</b>	<b>75'000</b>	<b>202'538.10</b>	<b>27'009.60</b>
<b>7101 Wasserversorgung (Spezialfinanzierung)</b>	<b>157'995.47</b>	<b>308'927.15</b>	<b>1'890'000</b>	<b>75'000</b>	<b>202'538.10</b>	<b>27'009.60</b>
5030.10 Anpassung Wasserleitung entlang WB-Gleis	0.00		0		1'642.45	
SV-Beschluss vom 29.06.2021 Betrag CHF 181'059.00						

# Investitionsrechnung

Gemeinde Oberdorf  
Buchungsperiode 2025

Einwohnergemeinde	Rechnung 2025		Budget 2025		Rechnung 2024	
	Ausgaben	Einnahmen	Ausgaben	Einnahmen	Ausgaben	Einnahmen
Kreditabrechnung 15.10.2025						
5030.13 Ersatz Wasserleitung Milcherweg	0.00		0		4'189.15-	
SV-Beschluss vom 28.03.2022 Betrag CHF 178'538.40						
Kreditabrechnung 24.06.2025						
5030.14 Ersatz Wasserleitung Vogelackerweg	0.00		0		5'475.75-	
SV-Beschluss vom 28.03.2022 Betrag CHF 165'587.40						
Kreditabrechnung 24.06.2025						
5030.17 Projektierung Ersatz WL Dorfmatstrasse	344.45		0		7'394.20	
BU-Beschluss vom 08.12.2022 Betrag CHF 25'000.00						
5030.18 Ersatz Wasserleitung Winkel/Sägeweg	0.00		0		76'690.25	
SV-Beschluss vom 08.12.2022 Betrag CHF 212'766.00						
5030.20 Ersatz Wasserleitung Eptingerstrasse 3. Etappe	68'451.20		0		0.00	
BU-Beschluss vom 07.12.2023 Betrag CHF 90'000.00						
Erl. Die Arbeiten wurden mit dem Budget 2024 bewilligt. Die Auftragserteilung erfolgte im Jahr 2024, die Arbeiten wurden im Jahr 2025 ausgeführt und abgerechnet.						
5030.21 Ersatz Wasserleitung Eptingerstrasse 4. Etappe	0.00		90'000		0.00	
BU-Beschluss vom 05.12.2024 Betrag CHF 90'000.00						
5040.00 Projekt Wasseraufbereitung z'Hof	17'261.43		0		126'476.10	
SV-Beschluss vom 08.12.2022 Betrag CHF 150'000.00						
NK-Beschluss vom 04.12.2025 Betrag CHF 40'000.00						
5040.02 Ausführung Wasseraufbereitung z'Hof	0.00		1'800'000		0.00	
5060.01 Ablösung Leitsystem Wasserversorgung	71'938.39		0		0.00	
GV-Beschluss vom 24.06.2025 Betrag CHF 81'000.00						
6310.00 Investitionsbeitr. vom Kanton		0.00		0		8'000.00
6371.00 Anschlussbeiträge von privaten Haushalten		308'927.15		75'000		19'009.60

# Investitionsrechnung

Gemeinde Oberdorf  
Buchungsperiode 2025

Einwohnergemeinde		Rechnung 2025		Budget 2025		Rechnung 2024	
		Ausgaben	Einnahmen	Ausgaben	Einnahmen	Ausgaben	Einnahmen
<b>72</b>	<b>Abwasserbeseitigung</b>	<b>101'624.23</b>	<b>166'626.45</b>		<b>75'000</b>	<b>36'217.70</b>	<b>19'009.60</b>
<b>720</b>	<b>Abwasserbeseitigung</b>	<b>101'624.23</b>	<b>166'626.45</b>		<b>75'000</b>	<b>36'217.70</b>	<b>19'009.60</b>
<b>7201</b>	<b>Abwasserbeseitigung (Spezialfinanzierung)</b>	<b>101'624.23</b>	<b>166'626.45</b>		<b>75'000</b>	<b>36'217.70</b>	<b>19'009.60</b>
5030.01	Ersatz Abwasserleitung Hintere Gasse SV-Beschluss vom 14.12.2020 Betrag CHF 107'308.05	101'451.98		0		0.00	
5030.08	Ersatz Abwasserleitung Vogelackerweg SV-Beschluss vom 28.03.2022 Betrag CHF 136'910.25 Kreditabrechnung 24.06.2025	0.00		0		155.25	
5030.09	Ersatz Abwasserleitung Milcherweg SV-Beschluss vom 28.03.2022 Betrag CHF 145'235.90 Kreditabrechnung 24.06.2025	0.00		0		14'780.20	
5030.10	Ersatz Abwasserleitung Winkel-Sägeweg SV-Beschluss vom 08.12.2022 Betrag CHF 55'504.15	0.00		0		15'209.05	
5030.11	Projektierung Ersatz ABWL Dorfmattdstrasse BU-Beschluss vom 08.12.2022 Betrag CHF 15'000.00	172.25		0		3'697.20	
5030.12	Anpassung Leitung entlang WB GV-Beschluss vom 29.06.2021 Betrag CHF 0.00 Kreditabrechnung 15.10.2025	0.00		0		2'376.00	
6371.00	Anschlussbeiträge von privaten Haushalten		166'626.45		75'000		19'009.60
<b>79</b>	<b>Raumordnung</b>	<b>7'706.90</b>				<b>24'492.40</b>	
<b>790</b>	<b>Raumordnung</b>	<b>7'706.90</b>				<b>24'492.40</b>	
<b>7900</b>	<b>Raumplanung</b>	<b>7'706.90</b>				<b>24'492.40</b>	
5290.00	Überarbeitung ZR Siedlung und TZR Ortskern SV-Beschluss vom 25.03.2019 Betrag CHF 140'000.00	7'706.90		0		24'492.40	

# Investitionsrechnung

Gemeinde Oberdorf  
Buchungsperiode 2025

Einwohnergemeinde		Rechnung 2025		Budget 2025		Rechnung 2024	
		Ausgaben	Einnahmen	Ausgaben	Einnahmen	Ausgaben	Einnahmen
<b>9</b>	<b>FINANZEN UND STEUERN</b>	<b>480'876.60</b>	<b>434'213.80</b>			<b>46'019.20</b>	<b>581'281.55</b>
<b>99</b>	<b>Nicht aufgeteilte Posten</b>	<b>480'876.60</b>	<b>434'213.80</b>			<b>46'019.20</b>	<b>581'281.55</b>
<b>999</b>	<b>Abschluss</b>	<b>480'876.60</b>	<b>434'213.80</b>			<b>46'019.20</b>	<b>581'281.55</b>
<b>9990</b>	<b>Abschluss</b>	<b>480'876.60</b>	<b>434'213.80</b>			<b>46'019.20</b>	<b>581'281.55</b>
5900.00	Allgemeiner Haushalt Passivierte Einnahmen	5'323.00		0		0.00	
5901.00	Wasserversorgung Passivierte Einnahmen	308'927.15		0		27'009.60	
5902.00	Abwasserbeseitigung Passivierte Einnahmen	166'626.45		0		19'009.60	
6900.00	Allgemeiner Haushalt Aktivierte Ausgaben		174'594.10		0		342'525.75
6901.00	Wasserversorgung Aktivierte Ausgaben		157'995.47		0		202'538.10
6902.00	Abwasserbeseitigung Aktivierte Ausgaben		101'624.23		0		36'217.70

# Zusammenzug der Bilanz

Gemeinde Oberdorf  
Buchungsperiode 2025

		Bestand per 1.1.2025	Zunahme	Abnahme	Bestand per 31.12.2025
<b>1</b>	<b>AKTIVEN</b>	<b>14'816'281.88</b>	<b>45'680'657.00</b>	<b>41'793'680.79</b>	<b>18'703'258.09</b>
<b>10</b>	<b>FINANZVERMÖGEN</b>	<b>7'393'082.85</b>	<b>45'246'443.20</b>	<b>41'024'606.38</b>	<b>11'614'919.67</b>
<b>14</b>	<b>VERWALTUNGSVERMÖGEN</b>	<b>7'423'199.03</b>	<b>434'213.80</b>	<b>769'074.41</b>	<b>7'088'338.42</b>
	Allgemeiner Haushalt	5'682'043.63	174'594.10	269'362.71	5'587'275.02
	Spezialfinanzierung Wasserversorgung	1'487'415.91	157'995.47	329'193.60	1'316'217.78
	Spezialfinanzierung Abwasserbeseitigung	253'739.49	101'624.23	170'518.10	184'845.62
<b>2</b>	<b>PASSIVEN</b>	<b>14'816'281.88</b>	<b>21'693'715.78</b>	<b>17'806'739.57</b>	<b>18'703'258.09</b>
<b>20</b>	<b>FREMDKAPITAL</b>	<b>8'556'830.29</b>	<b>19'502'046.79</b>	<b>17'469'367.74</b>	<b>10'589'509.34</b>
<b>29</b>	<b>EIGENKAPITAL</b>	<b>6'259'451.59</b>	<b>2'191'668.99</b>	<b>337'371.83</b>	<b>8'113'748.75</b>
	Allgemeiner Haushalt	4'293'741.82	2'191'668.99	17'088.95	6'468'321.86
	> Bilanzüberschuss/Bilanzfehlbetrag	2'316'245.11	2'184'848.76		4'501'093.87
	> Neubewertungsreserve/PK-Bilanzfehlbetrag				
	> Vorfinanzierungen	336'937.60		15'724.25	321'213.35
	> Fonds und privatrechtliche Zweckbindungen	294'281.56	6'820.23	1'364.70	299'737.09
	> Finanzpolitische Reserve	1'346'277.55			1'346'277.55
	Spezialfinanzierung Wasserversorgung	1'094'985.06		21'000.38	1'073'984.68
	Spezialfinanzierung Abwasserbeseitigung	776'846.97		280'380.25	496'466.72
	Spezialfinanzierung Abfallbeseitigung	93'877.74		18'902.25	74'975.49
294	Reserven	1'346'277.55			1'346'277.55

# Bilanz

Gemeinde Oberdorf  
Buchungsperiode 2025

Einwohnergemeinde		Anfangsbestand per 01.01.2025	Zuwachs	Veränderung Abgang	Endbestand per 31.12.2025
<b>1</b>	<b>Aktiven</b>	<b>14'816'281.88</b>	<b>45'680'657.00</b>	<b>41'793'680.79</b>	<b>18'703'258.09</b>
<b>10</b>	<b>Finanzvermögen</b>	<b>7'393'082.85</b>	<b>45'246'443.20</b>	<b>41'024'606.38</b>	<b>11'614'919.67</b>
<b>100</b>	<b>Flüssige Mittel und kurzfristige Geldanlagen</b>	<b>2'602'353.19</b>	<b>22'754'850.12</b>	<b>21'251'486.94</b>	<b>4'105'716.37</b>
<b>1000</b>	<b>Kasse</b>	<b>2'675.45</b>	<b>13'641.45</b>	<b>14'579.20</b>	<b>1'737.70</b>
<b>10000</b>	<b>Kasse</b>	<b>2'675.45</b>	<b>13'641.45</b>	<b>14'579.20</b>	<b>1'737.70</b>
10000.00	Kasse Einwohnergemeinde	2'610.00	11'057.80	12'055.10	1'612.70
10000.01	Kasse Bibliothek	65.45	2'583.65	2'524.10	125.00
<b>1001</b>	<b>Post</b>	<b>25'617.08</b>	<b>127'716.42</b>	<b>15'226.66</b>	<b>138'106.84</b>
<b>10010</b>	<b>Post</b>	<b>25'617.08</b>	<b>127'716.42</b>	<b>15'226.66</b>	<b>138'106.84</b>
10010.00	Post	25'617.08	127'716.42	15'226.66	138'106.84
<b>1002</b>	<b>Bank</b>	<b>1'574'060.66</b>	<b>20'613'492.25</b>	<b>20'221'681.08</b>	<b>1'965'871.83</b>
<b>10020</b>	<b>Bank</b>	<b>1'574'060.66</b>	<b>20'613'492.25</b>	<b>20'221'681.08</b>	<b>1'965'871.83</b>
10020.00	Kantonalbank KK	1'186'113.12	15'115'197.97	14'716'304.35	1'585'006.74
10020.01	Kantonalbank Steuern	262'211.31	5'441'468.55	5'423'716.63	279'963.23
10020.02	Kantonalbank Sozialdienst	109'031.27	50'000.00	80'289.90	78'741.37
10020.04	Kantonalbank Präventionspool	9'201.46	6'820.23		16'021.69
10020.05	BLKB Konto Primarschule	4'403.46		1'206.25	3'197.21
10020.09	BLKB Grabfond	3'100.04	5.50	163.95	2'941.59
<b>1003</b>	<b>Kurzfristige Geldmarktanlagen</b>	<b>1'000'000.00</b>	<b>2'000'000.00</b>	<b>1'000'000.00</b>	<b>2'000'000.00</b>
<b>10030</b>	<b>Kurzfristige Geldmarktanlagen</b>	<b>1'000'000.00</b>	<b>2'000'000.00</b>	<b>1'000'000.00</b>	<b>2'000'000.00</b>
10030.00	Festgeldanlage bis 90 Tage	1'000'000.00	2'000'000.00	1'000'000.00	2'000'000.00

# Bilanz

Gemeinde Oberdorf  
Buchungsperiode 2025

Einwohnergemeinde		Anfangsbestand per 01.01.2025	Zuwachs	Veränderung Abgang	Endbestand per 31.12.2025
<b>101</b>	<b>Forderungen</b>	<b>3'344'436.72</b>	<b>19'220'051.01</b>	<b>18'808'594.30</b>	<b>3'755'893.43</b>
<b>1010</b>	<b>Forderungen aus Lieferungen u. Leistungen gegenüber Dritten</b>	<b>631'798.00</b>	<b>2'995'976.97</b>	<b>2'632'238.12</b>	<b>995'536.85</b>
<b>10100</b>	<b>Forderungen auf Lieferungen und Leistungen</b>	<b>631'798.00</b>	<b>2'994'418.69</b>	<b>2'630'679.84</b>	<b>995'536.85</b>
10100.00	Debitorenausstände	633'264.20	1'692'784.20	1'329'098.75	996'949.65
10100.90	Durchlaufkonto BESR		1'285'749.84	1'285'749.84	
10100.91	Teil- und Akontozahlungen	1'476.60-	15'895.05	15'831.25	1'412.80-
10100.92	Gutschriften	10.40	10.40-		
<b>10102</b>	<b>Forderungen Verrechnungssteuer</b>		<b>1'558.28</b>	<b>1'558.28</b>	
10102.00	Verrechnungssteuer		1'558.28	1'558.28	
<b>1012</b>	<b>Steuerforderungen</b>	<b>2'702'990.55</b>	<b>7'574'681.55</b>	<b>7'533'662.30</b>	<b>2'744'009.80</b>
<b>10120</b>	<b>Forderungen Gemeindesteuern</b>	<b>2'731'990.55</b>	<b>7'574'681.55</b>	<b>7'536'662.30</b>	<b>2'770'009.80</b>
10120.00	Ausstände Gemeindesteuern	2'761'644.60	7'574'987.80	7'536'662.30	2'799'970.10
10120.01	Steuern VST mutmasslich	29'654.05-	306.25-		29'960.30-
<b>10121</b>	<b>Wertberichtigung auf Forderung en Gemeindesteuern</b>	<b>29'000.00-</b>		<b>3'000.00-</b>	<b>26'000.00-</b>
10121.00	Wertberichtigung auf Forderung en Gemeindesteuern	29'000.00-		3'000.00-	26'000.00-
<b>1013</b>	<b>Anzahlungen an Dritte</b>	<b>6'204.76</b>	<b>1'018'461.37</b>	<b>1'011'964.39</b>	<b>12'701.74</b>
<b>10130</b>	<b>Allgemeine Anzahlungen an Dritte</b>	<b>6'204.76</b>	<b>1'018'461.37</b>	<b>1'011'964.39</b>	<b>12'701.74</b>
10130.00	Akontozahlung an KESB	6'204.76	341'697.59	335'200.61	12'701.74
10130.01	Akontozahlung an Asyl		676'763.78	676'763.78	
<b>1015</b>	<b>Durchlaufkonto</b>	<b>198.89-</b>	<b>7'548'277.33</b>	<b>7'548'078.44</b>	
<b>10150</b>	<b>Durchlaufkonto</b>	<b>198.89-</b>	<b>7'548'277.33</b>	<b>7'548'078.44</b>	

# Bilanz

Gemeinde Oberdorf  
Buchungsperiode 2025

Einwohnergemeinde		Anfangsbestand per 01.01.2025	Veränderung		Endbestand per 31.12.2025
			Zuwachs	Abgang	
10150.00	Diverse Durchlaufpositionen	198.89-	13'990.48	13'791.59	
10150.01	Durchgang Löhne		1'222'675.30	1'222'675.30	
10150.02	Durchgang Geldtransfer		6'300'488.05	6'300'488.05	
10150.06	Durchgang Kasse/EC		10'185.00	10'185.00	
10150.07	Bibliothek Twint		938.50	938.50	
<b>1019</b>	<b>Übrige Forderungen</b>	<b>3'642.30</b>	<b>82'653.79</b>	<b>82'651.05</b>	<b>3'645.04</b>
<b>10190</b>	<b>Übrige Forderungen</b>	<b>3'642.30</b>	<b>2.74</b>		<b>3'645.04</b>
10190.00	Mietzinsdepot	3'642.30	2.74		3'645.04
<b>10192</b>	<b>MWST-Vorsteuerguthaben</b>		<b>82'651.05</b>	<b>82'651.05</b>	
10192.01	MWST-Vorsteuerguthaben Wasser LR 8.1 %		25'751.60	25'751.60	
10192.02	MWST-Vorsteuerguthaben Wasser IR 8.1 %		12'797.65	12'797.65	
10192.03	MWST-Vorsteuerguthaben Abwasser LR 8.1 %		35'870.25	35'870.25	
10192.04	MWST-Vorsteuerguthaben Abwasser IR 8.1 %		8'231.55	8'231.55	
<b>104</b>	<b>Aktive Rechnungsabgrenzungen</b>	<b>958'795.14</b>	<b>976'809.07</b>	<b>958'765.14</b>	<b>976'839.07</b>
<b>1042</b>	<b>Aktive Rechnungsabgrenzungen Steuern</b>	<b>370'000.00</b>	<b>251'000.00</b>	<b>370'000.00</b>	<b>251'000.00</b>
<b>10420</b>	<b>Aktive Rechnungsabgrenzungen Steuern</b>	<b>370'000.00</b>	<b>251'000.00</b>	<b>370'000.00</b>	<b>251'000.00</b>
10420.00	Aktive Rechnungsabgrenzungen Steuern	370'000.00	251'000.00	370'000.00	251'000.00
<b>1045</b>	<b>Übrige aktive Rechnungs- abgrenzungen</b>	<b>588'795.14</b>	<b>725'809.07</b>	<b>588'765.14</b>	<b>725'839.07</b>
<b>10450</b>	<b>Übrige aktive Rechnungs- abgrenzungen</b>	<b>588'795.14</b>	<b>725'809.07</b>	<b>588'765.14</b>	<b>725'839.07</b>

# Bilanz

Gemeinde Oberdorf  
Buchungsperiode 2025

Einwohnergemeinde		Anfangsbestand per 01.01.2025	Zuwachs	Veränderung Abgang	Endbestand per 31.12.2025
10450.00	Übrige aktive Rechnungs- abgrenzungen	588'795.14	725'809.07	588'765.14	725'839.07
<b>107</b>	<b>Langfristige Finanzanlagen</b>	<b>10'801.00</b>			<b>10'801.00</b>
<b>1070</b>	<b>Aktien und Anteilscheine</b>	<b>10'801.00</b>			<b>10'801.00</b>
<b>10700</b>	<b>Aktien und Anteilscheine</b>	<b>10'801.00</b>			<b>10'801.00</b>
10700.00	Anteilscheine OptimaSolar	10'800.00			10'800.00
10700.01	Anteilscheine Arbeiterkolonie Dietisberg	1.00			1.00
<b>108</b>	<b>Sachanlagen</b>	<b>476'696.80</b>	<b>2'294'733.00</b>	<b>5'760.00</b>	<b>2'765'669.80</b>
<b>1080</b>	<b>Grundstücke</b>	<b>476'696.80</b>	<b>1'517'910.00</b>	<b>5'760.00</b>	<b>1'988'846.80</b>
<b>10800</b>	<b>Grundstücke ohne Baurechte</b>	<b>426'696.80</b>	<b>1'517'910.00</b>	<b>5'760.00</b>	<b>1'938'846.80</b>
10800.00	Grundstücke ohne Baurecht	426'696.80	1'517'910.00	5'760.00	1'938'846.80
<b>10801</b>	<b>Grundstücke mit Baurechten</b>	<b>50'000.00</b>			<b>50'000.00</b>
10801.00	Grundstücke mit Baurechten	50'000.00			50'000.00
<b>1084</b>	<b>Überbaute Liegenschaften</b>		<b>776'823.00</b>		<b>776'823.00</b>
<b>10840</b>	<b>Überbaute Liegenschaften</b>		<b>776'823.00</b>		<b>776'823.00</b>
10840.00	Überbaute Liegenschaften		776'823.00		776'823.00
<b>14</b>	<b>Verwaltungsvermögen</b>	<b>7'423'199.03</b>	<b>434'213.80</b>	<b>769'074.41</b>	<b>7'088'338.42</b>
<b>140</b>	<b>Sachanlagen</b>	<b>6'831'847.18</b>	<b>426'506.90</b>	<b>702'793.06</b>	<b>6'555'561.02</b>
<b>1400</b>	<b>Grundstücke</b>	<b>54'199.00</b>			<b>54'199.00</b>
<b>14000</b>	<b>Allgemeiner Haushalt</b>	<b>54'199.00</b>			<b>54'199.00</b>
14000.00	Allgemeiner Haushalt	54'199.00			54'199.00

# Bilanz

Gemeinde Oberdorf  
Buchungsperiode 2025

Einwohnergemeinde		Anfangsbestand per 01.01.2025	Zuwachs	Veränderung Abgang	Endbestand per 31.12.2025
<b>1401</b>	<b>Strassen/Verkehrswege</b>	<b>3'724'041.05</b>	<b>105'491.50</b>	<b>95'509.45</b>	<b>3'734'023.10</b>
<b>14010</b> 14010.00	<b>Strassen/Verkehrswege</b> Strassen/Verkehrswege	<b>3'724'041.05</b> 3'724'041.05	<b>105'491.50</b> 105'491.50	<b>95'509.45</b> 95'509.45	<b>3'734'023.10</b> 3'734'023.10
<b>1403</b>	<b>Übrige Tiefbauten</b>	<b>1'549'734.51</b>	<b>170'419.88</b>	<b>495'865.00</b>	<b>1'224'289.39</b>
<b>14031</b> 14031.00	<b>Wasserversorgung</b> Wasserversorgung	<b>1'295'995.02</b> 1'295'995.02	<b>68'795.65</b> 68'795.65	<b>325'346.90</b> 325'346.90	<b>1'039'443.77</b> 1'039'443.77
<b>14032</b> 14032.00	<b>Abwasserbeseitigung</b> Abwasserbeseitigung	<b>253'739.49</b> 253'739.49	<b>101'624.23</b> 101'624.23	<b>170'518.10</b> 170'518.10	<b>184'845.62</b> 184'845.62
<b>1404</b>	<b>Hochbauten</b>	<b>1'247'889.62</b>	<b>58'117.13</b>	<b>76'807.36</b>	<b>1'229'199.39</b>
<b>14040</b> 14040.00	<b>Allgemeiner Haushalt</b> Allgemeiner Haushalt	<b>1'079'723.58</b> 1'079'723.58	<b>40'855.70</b> 40'855.70	<b>76'807.36</b> 76'807.36	<b>1'043'771.92</b> 1'043'771.92
<b>14041</b> 14041.00	<b>Wasserversorgung</b> Wasserversorgung	<b>168'166.04</b> 168'166.04	<b>17'261.43</b> 17'261.43		<b>185'427.47</b> 185'427.47
<b>1405</b>	<b>Waldungen</b>	<b>1.00</b>		<b>1.00</b>	
<b>14050</b> 14050.00	<b>Waldungen</b> Waldungen	<b>1.00</b> 1.00		<b>1.00</b> 1.00	
<b>1406</b>	<b>Mobilien</b>	<b>255'982.00</b>	<b>92'478.39</b>	<b>34'610.25</b>	<b>313'850.14</b>
<b>14060</b> 14060.00	<b>Allgemeiner Haushalt</b> Allgemeiner Haushalt	<b>237'591.15</b> 237'591.15	<b>20'540.00</b> 20'540.00	<b>33'195.55</b> 33'195.55	<b>224'935.60</b> 224'935.60
<b>14061</b> 14061.00	<b>Wasserversorgung</b> Wasserversorgung	<b>18'390.85</b> 18'390.85	<b>71'938.39</b> 71'938.39	<b>1'414.70</b> 1'414.70	<b>88'914.54</b> 88'914.54

# Bilanz

**Gemeinde Oberdorf**  
Buchungsperiode 2025

Einwohnergemeinde		Anfangsbestand per 01.01.2025	Zuwachs	Veränderung Abgang	Endbestand per 31.12.2025
142	<b>Immaterielle Anlagen</b>	<b>261'582.15</b>	<b>7'706.90</b>	<b>29'334.35</b>	<b>239'954.70</b>
1420	<b>Software</b>	<b>4'864.00</b>		<b>2'432.00</b>	<b>2'432.00</b>
14201	<b>Wasserversorgung</b>	<b>4'864.00</b>		<b>2'432.00</b>	<b>2'432.00</b>
14201.00	Wasserversorgung	4'864.00		2'432.00	2'432.00
1429	<b>Planwerke</b>	<b>256'718.15</b>	<b>7'706.90</b>	<b>26'902.35</b>	<b>237'522.70</b>
14290	<b>Allgemeiner Haushalt</b>	<b>256'718.15</b>	<b>7'706.90</b>	<b>26'902.35</b>	<b>237'522.70</b>
14290.00	Allgemeiner Haushalt	256'718.15	7'706.90	26'902.35	237'522.70
145	<b>Beteiligungen</b>	<b>115'424.45</b>		<b>7'200.00</b>	<b>108'224.45</b>
1454	<b>Beteiligungen an öffentlichen Unternehmungen</b>	<b>115'424.45</b>		<b>7'200.00</b>	<b>108'224.45</b>
14540	<b>Allgemeiner Haushalt</b>	<b>115'424.45</b>		<b>7'200.00</b>	<b>108'224.45</b>
14540.00	Allgemeiner Haushalt	115'424.45		7'200.00	108'224.45
146	<b>Investitionsbeiträge</b>	<b>214'345.25</b>		<b>29'747.00</b>	<b>184'598.25</b>
1462	<b>Investitionsbeiträge an Gemein den und Zweckverbände</b>	<b>23'505.75</b>		<b>15'120.90</b>	<b>8'384.85</b>
14620	<b>Allgemeiner Haushalt</b>	<b>23'505.75</b>		<b>15'120.90</b>	<b>8'384.85</b>
14620.00	Allgemeiner Haushalt	23'505.75		15'120.90	8'384.85
1466	<b>Investitionsbeiträge an priv. Organisationen ohne Erwerbsz</b>	<b>190'839.50</b>		<b>14'626.10</b>	<b>176'213.40</b>
14660	<b>Investitionsbeiträge an priv. Organisationen ohne Erwerbsz</b>	<b>190'839.50</b>		<b>14'626.10</b>	<b>176'213.40</b>
14660.00	Investitionsbeiträge an priv. Organisationen ohne Erwerbszw.	190'839.50		14'626.10	176'213.40

# Bilanz

Gemeinde Oberdorf  
Buchungsperiode 2025

Einwohnergemeinde		Anfangsbestand per 01.01.2025	Zuwachs	Veränderung Abgang	Endbestand per 31.12.2025
<b>2</b>	<b>Passiven</b>	<b>14'816'281.88</b>	<b>21'693'715.78</b>	<b>17'806'739.57</b>	<b>18'703'258.09</b>
<b>20</b>	<b>Fremdkapital</b>	<b>8'556'830.29</b>	<b>19'502'046.79</b>	<b>17'469'367.74</b>	<b>10'589'509.34</b>
<b>200</b>	<b>Laufende Verbindlichkeiten</b>	<b>2'679'747.46</b>	<b>16'759'550.47</b>	<b>16'784'457.19</b>	<b>2'654'840.74</b>
<b>2000</b>	<b>Kreditoren</b>	<b>576'141.91</b>	<b>13'645'497.56</b>	<b>13'662'718.93</b>	<b>558'920.54</b>
<b>20000</b>	<b>Kreditoren</b>	<b>576'141.91</b>	<b>13'645'497.56</b>	<b>13'662'718.93</b>	<b>558'920.54</b>
20000.00	Kreditoren	576'141.91	6'814'162.67	6'831'384.04	558'920.54
20000.10	Durchgang Kreditoren		6'831'334.89	6'831'334.89	
<b>2001</b>	<b>Kontokorrente mit Dritten</b>	<b>48'531.50</b>	<b>636'489.55</b>	<b>642'608.70</b>	<b>42'412.35</b>
<b>20010</b>	<b>Kontokorrente mit Dritten</b>	<b>48'531.50</b>	<b>636'489.55</b>	<b>642'608.70</b>	<b>42'412.35</b>
20010.01	Abrechnungskonto AHV		187'376.70	187'376.70	
20010.02	Abrechnungskonto PK		205'796.85	205'796.85	
20010.03	Abrechnungskonto UVG		20'171.15	20'171.15	
20010.04	Abrechnungskonto FAK		55'151.80	55'151.80	
20010.05	Abrechnungskonto KTG		50'053.55	50'053.55	
20010.06	Guthaben Einkommenverwaltung	48'531.50	117'939.50	124'058.65	42'412.35
<b>2002</b>	<b>Steuern</b>	<b>2'054'084.05</b>	<b>2'099'908.91</b>	<b>2'101'325.11</b>	<b>2'052'667.85</b>
<b>20020</b>	<b>Steuerguthaben der Steuerpflichtigen</b>	<b>2'054'084.05</b>	<b>2'052'667.85</b>	<b>2'054'084.05</b>	<b>2'052'667.85</b>
20020.00	Steuerguthaben der Steuerpflichtigen	2'054'084.05	2'052'667.85	2'054'084.05	2'052'667.85
<b>20022</b>	<b>Steuerschulden MWST</b>		<b>47'241.06</b>	<b>47'241.06</b>	
20022.00	Steuerschulden MWST		9'665.11	9'665.11	
20022.01	Wasser LR 2.6 %				
20022.01	Steuerschulden MWST		30.60	30.60	
20022.01	Wasser LR 8.1 %				
20022.02	Steuerschulden MWST		7'777.55	7'777.55	
20022.02	Wasser IR 2.6 %				

# Bilanz

Gemeinde Oberdorf  
Buchungsperiode 2025

Einwohnergemeinde		Anfangsbestand per 01.01.2025	Zuwachs	Veränderung Abgang	Endbestand per 31.12.2025
20022.03	Steuerschulden MWST Abwasser LR 8.1 %		16'721.20	16'721.20	
20022.04	Steuerschulden MWST Abwasser IR 8.1 %		13'046.60	13'046.60	
<b>2005</b>	<b>Durchlaufkonto</b>		<b>377'654.45</b>	<b>377'654.45</b>	
<b>20050</b>	<b>Durchlaufkonto</b>		<b>377'654.45</b>	<b>377'654.45</b>	
20050.00	Durchlaufkonto Kath. Kirchensteuer		76'660.10	76'660.10	
20050.01	Durchlaufkonto Ref. Kirchensteuer		297'802.55	297'802.55	
20050.02	Durchlaufkonto Chr.-kath. Kirchensteuer		3'191.80	3'191.80	
<b>2006</b>	<b>Depotgelder und Kautionen</b>	<b>990.00</b>		<b>150.00</b>	<b>840.00</b>
<b>20060</b>	<b>Depotgelder und Kautionen</b>	<b>990.00</b>		<b>150.00</b>	<b>840.00</b>
20060.00	Depotgelder	990.00		150.00	840.00
<b>204</b>	<b>Passive Rechnungsabgrenzungen</b>	<b>670'595.55</b>	<b>740'799.27</b>	<b>670'595.55</b>	<b>740'799.27</b>
<b>2045</b>	<b>Übrige passive Rechnungsabgrenzungen</b>	<b>670'595.55</b>	<b>740'799.27</b>	<b>670'595.55</b>	<b>740'799.27</b>
<b>20450</b>	<b>Übrige passive Rechnungsabgrenzungen</b>	<b>670'595.55</b>	<b>740'799.27</b>	<b>670'595.55</b>	<b>740'799.27</b>
20450.00	Übrige passive Rechnungsabgrenzungen	670'595.55	740'799.27	670'595.55	740'799.27
<b>205</b>	<b>Kurzfristige Rückstellungen</b>	<b>90'893.80</b>	<b>1'697.05</b>	<b>14'315.00</b>	<b>78'275.85</b>
<b>2050</b>	<b>Rückstellungen aus Mehrleistungen des Personals</b>	<b>32'508.80</b>	<b>1'697.05</b>		<b>34'205.85</b>
<b>20500</b>	<b>Rückstellungen aus Mehrleistungen des Personals</b>	<b>32'508.80</b>	<b>1'697.05</b>		<b>34'205.85</b>

# Bilanz

Gemeinde Oberdorf  
Buchungsperiode 2025

Einwohnergemeinde		Anfangsbestand per 01.01.2025	Zuwachs	Veränderung Abgang	Endbestand per 31.12.2025
20500.00	Kurzfristige Rückstellungen Mehrleistungen Personal	32'508.80	1'697.05		34'205.85
<b>2056</b>	<b>Rückstellung für Vorsorgever- pflichtungen</b>	<b>58'385.00</b>		<b>14'315.00</b>	<b>44'070.00</b>
<b>20560</b>	<b>Rückstellung für Vorsorge- verpflichtungen</b>	<b>58'385.00</b>		<b>14'315.00</b>	<b>44'070.00</b>
20560.02	Rückstellung Pensionierung	58'385.00		14'315.00	44'070.00
<b>206</b>	<b>Langfristige Finanzverbindlich- keiten</b>	<b>5'000'000.00</b>	<b>2'000'000.00</b>		<b>7'000'000.00</b>
<b>2064</b>	<b>Darlehen</b>	<b>5'000'000.00</b>	<b>2'000'000.00</b>		<b>7'000'000.00</b>
<b>20640</b>	<b>Darlehen</b>	<b>5'000'000.00</b>	<b>2'000'000.00</b>		<b>7'000'000.00</b>
20640.01	Schuldscheindarlehen Kt. GR 30.03.2023 - 30.03.2027	5'000'000.00			5'000'000.00
20640.02	Schuldscheindarlehen Kt. Zug 19.05.2025 - 19.05.2027		2'000'000.00		2'000'000.00
<b>209</b>	<b>Fonds im Fremdkapital</b>	<b>115'593.48</b>			<b>115'593.48</b>
<b>2091</b>	<b>Fonds im Fremdkapital</b>	<b>115'593.48</b>			<b>115'593.48</b>
<b>20910</b>	<b>Ersatzabgaben für Schutz- raumbauten</b>	<b>115'593.48</b>			<b>115'593.48</b>
20910.00	Ersatzabgabe Schutzraumbauten	115'593.48			115'593.48
<b>29</b>	<b>Eigenkapital</b>	<b>6'259'451.59</b>	<b>2'191'668.99</b>	<b>337'371.83</b>	<b>8'113'748.75</b>
<b>290</b>	<b>Spezialfinanzierungen</b>	<b>1'965'709.77</b>		<b>320'282.88</b>	<b>1'645'426.89</b>
<b>2900</b>	<b>Spezialfinanzierungen</b>	<b>1'965'709.77</b>		<b>320'282.88</b>	<b>1'645'426.89</b>
<b>29001</b>	<b>Wasserversorgung</b>	<b>1'094'985.06</b>		<b>21'000.38</b>	<b>1'073'984.68</b>
29001.00	Wasserversorgung	1'094'985.06		21'000.38	1'073'984.68

# Bilanz

Gemeinde Oberdorf  
Buchungsperiode 2025

Einwohnergemeinde		Anfangsbestand per 01.01.2025	Zuwachs	Veränderung Abgang	Endbestand per 31.12.2025
<b>29002</b>	<b>Abwasserbeseitigung</b>	<b>776'846.97</b>		<b>280'380.25</b>	<b>496'466.72</b>
29002.00	Abwasserbeseitigung	776'846.97		280'380.25	496'466.72
<b>29003</b>	<b>Abfallbeseitigung</b>	<b>93'877.74</b>		<b>18'902.25</b>	<b>74'975.49</b>
29003.00	Abfallbeseitigung	93'877.74		18'902.25	74'975.49
<b>291</b>	<b>Fonds im Eigenkapital</b>	<b>294'281.56</b>	<b>6'820.23</b>	<b>1'364.70</b>	<b>299'737.09</b>
<b>2910</b>	<b>Fonds im Eigenkapital</b>	<b>277'576.60</b>			<b>277'576.60</b>
<b>29100</b>	<b>Ersatzabgaben für Parkplatz- bauten</b>	<b>169'576.60</b>			<b>169'576.60</b>
29100.00	Ersatzabgabe Parkplätze	169'576.60			169'576.60
<b>29109</b>	<b>Mehrwertabgabe</b>	<b>108'000.00</b>			<b>108'000.00</b>
29109.00	Infrastrukturbeitrag QP Fraisa	108'000.00			108'000.00
<b>2911</b>	<b>Privatrechtliche Zweckbindungen</b>	<b>16'704.96</b>	<b>6'820.23</b>	<b>1'364.70</b>	<b>22'160.49</b>
<b>29110</b>	<b>Privatrechtliche Zweckbindungen</b>	<b>16'704.96</b>	<b>6'820.23</b>	<b>1'364.70</b>	<b>22'160.49</b>
29110.00	Präventionspool Primarschule	9'201.46	6'820.23		16'021.69
29110.01	BLKB Konto Primarschule	4'403.46		1'206.25	3'197.21
29110.02	Grabfond	3'100.04		158.45	2'941.59
<b>293</b>	<b>Vorfinanzierungen</b>	<b>336'937.60</b>		<b>15'724.25</b>	<b>321'213.35</b>
<b>2931</b>	<b>Vorfinanzierungen für bereits realisierte Investitionen</b>	<b>336'937.60</b>		<b>15'724.25</b>	<b>321'213.35</b>
<b>29310</b>	<b>Allgemeiner Haushalt</b>	<b>336'937.60</b>		<b>15'724.25</b>	<b>321'213.35</b>
29310.01	Realschulgebäude	97'670.10		4'651.00	93'019.10
29310.02	Sanierung Primarschulhaus	239'267.50		11'073.25	228'194.25

# Bilanz

Gemeinde Oberdorf  
Buchungsperiode 2025

Einwohnergemeinde		Anfangsbestand per 01.01.2025	Zuwachs	Veränderung Abgang	Endbestand per 31.12.2025
294	Finanzpolitische Reserve	1'346'277.55			1'346'277.55
2940	Finanzpolitische Reserve	1'346'277.55			1'346'277.55
29400 29400.00	Finanzpolitische Reserve Finanzpolitische Reserve	1'346'277.55 1'346'277.55			1'346'277.55 1'346'277.55
299	Bilanzüberschuss/-fehlbetrag	2'316'245.11	2'184'848.76		4'501'093.87
2999	Bilanzüberschuss/-fehlbetrag	2'316'245.11	2'184'848.76		4'501'093.87
29990 29990.00	Bilanzüberschuss/-fehlbetrag Eigenkapital	2'316'245.11 2'316'245.11	2'184'848.76 2'184'848.76		4'501'093.87 4'501'093.87

**Gemeinde Oberdorf** **Auflistung der Investitionen Rechnung 2025**

Konto	Bezeichnung	Beschluss		Kredit	Kumulierte Ausgaben bis 31.12.2024	Verbleibender Kredit ohne Ausgaben 2025	Ausgaben 2025	Verbleibender Ausgabenbetrag per 31.12.2025	Schlussabrechnung
		Datum	Art						
	<b>TOTAL</b>			<b>5'828'376.55</b>	<b>1'944'126.21</b>	<b>3'871'696.39</b>	<b>434'213.80</b>	<b>3'374'609.07</b>	
<b>0</b>	<b>ALLGEMEINE VERWALTUNG</b>			<b>450'000.00</b>	-	<b>450'000.00</b>	-	<b>450'000.00</b>	
0290.5040.00	Sanierung Verwaltungsgebäude		NNB	300'000.00	-	300'000.00	-	300'000.00	
0290.5040.01	Gemeindeverwaltung		NNB	150'000.00	-	150'000.00	-	150'000.00	
<b>1</b>	<b>ÖFFENTLICHE ORDNUNG UND SICHERHEIT</b>			<b>40'000.00</b>	-	<b>40'000.00</b>	<b>-19'025.60</b>	<b>19'025.60</b>	
1500.5060.00	Anteil Anschaffung Mannschaftstransporter	07.12.2023	BU	40'000.00	-	40'000.00	-19'025.60	19'025.60	23.06.2026
<b>2</b>	<b>BILDUNG</b>			<b>492'000.00</b>	<b>206'128.12</b>	<b>285'871.88</b>	<b>80'421.30</b>	<b>205'450.58</b>	
2120.5060.02	Anschaffung Bildschirme Primarschule	26.05.2025	SV	42'000.00	-	42'000.00	39'565.60	2'434.40	23.06.2026
2170.5040.02	Sanierung Vereinszimmer	09.03.2021	SV	300'000.00	198'554.02	101'445.98	11'252.15	90'193.83	
2170.5040.05	Primarschulhaus - Projektierung Erweiterung	26.02.2024	GV	150'000.00	7'574.10	142'425.90	29'603.55	112'822.35	
<b>3</b>	<b>KULTUR, SPORT, FREIZEIT, KIRCHE</b>			<b>500'000.00</b>	-	<b>500'000.00</b>	-	<b>500'000.00</b>	
3414.5660.03	FCO - Ersatz Kunstrasen	05.12.2024	GV	500'000.00	-	500'000.00	-	500'000.00	Referendum
<b>6</b>	<b>VERKEHR</b>			<b>1'542'000.00</b>	<b>967'342.98</b>	<b>602'103.07</b>	<b>105'491.50</b>	<b>469'165.52</b>	
6150.5010.01	Sanierung Hintere Gasse	14.12.2020	SV	456'000.00	393'932.20	62'067.80	9'302.60	52'765.20	
6150.5010.13	Umbau Ortskern	28.03.2022	SV	156'000.00	145'508.15	10'491.85	2'240.00	8'251.85	
6150.5010.17	Sanierung Winkel/Sägeweg	08.12.2022	SV	670'000.00	341'841.25	328'158.75	3'776.35	324'382.40	
6150.5010.18	Projektierung Dorfmatzstrasse	08.12.2022	BU	25'000.00	32'035.08	-7'035.08	372.40	-7'407.48	23.06.2026
6150.5010.20	Microsealbeald Weidentalweg	05.12.2024	BU	90'000.00	-	90'000.00	70'072.55	19'927.45	23.06.2026
6150.5010.21	Heissteerung Fuchsfarm/Dielenbergweg	07.12.2023	BU	40'000.00	26'580.25	13'419.75	-26'580.20	39'999.95	23.06.2026
6150.5010.22	Heissteerung Schlittelweg	07.12.2023	BU	30'000.00	27'446.05	30'000.00	-27'446.05	30'000.00	23.06.2026
6150.5010.23	Oberflächenbehandlung Wilweg	05.12.2024	BU	75'000.00	-	75'000.00	73'753.85	1'246.15	23.06.2026
<b>7</b>	<b>UMWELTSCHUTZ UND RAUMORDNUNG</b>			<b>2'804'376.55</b>	<b>770'655.11</b>	<b>1'993'721.44</b>	<b>267'326.60</b>	<b>1'730'967.37</b>	
7101.5030.01	Sanierung WL Hintere Gasse (Betrag inkl. MwSt: 158'000.00.00)	14.12.2020	SV	146'160.95	145'285.95	875.00	-	875.00	
7101.5030.17	Projektierung Ersatz WL Dorfmatzstrasse (Betrag inkl. MwSt: 27'025.00)	08.12.2022	BU	25'000.00	21'615.53	3'384.47	344.45	3'040.02	23.06.2026
7101.5030.18	Ersatz Wasserleitung Winkel-/Sägeweg (Betrag inkl. MwSt: 230'00.00)	08.12.2022	SV	212'766.00	198'758.85	14'007.15	-	14'007.15	
7101.5030.16	Ersatz WL Eptingerstrasse 3. Etappe (Betrag inkl. MwSt: 90'000.00)	07.12.2023	BU	83'256.25	-	83'256.25	68'451.20	14'805.05	23.06.2026
7101.5030.21	Ersatz WL Eptingerstrasse 4. Etappe (Betrag inkl. MwSt: 90'000.00)	05.12.2024	BU	83'256.25	-	83'256.25	-	83'256.25	

**Gemeinde Oberdorf** **Auflistung der Investitionen Rechnung 2025**

Konto	Bezeichnung	Beschluss		Kredit	Kumulierte Ausgaben bis 31.12.2024	Verbleibender Kredit ohne Ausgaben 2025	Ausgaben 2025	Verbleibender Ausgabenbeitrag per 31.12.2025	Schlussabrechnung
		Datum	Art						
7101.5040.00	Projekt Wasseraufbereitung z'Hof (Betrag inkl. MwSt: 160'650.00 + 43'240.00)	08.12.2022	SV	150'000.00	168'166.04	-18'166.04	17'261.43	-35'427.47	
		04.12.2025	NK	40'000.00				4'572.53	
7101.5040.02	Ausführung Wasseraufbereitung z'Hof (Betrag inkl. MwSt: 1'800'000.00)		NNB	1'665'124.90		1'665'124.90	-	1'665'124.90	
7101.5060.01	Ablösung Leitsystem WV (Betrag inkl. MwSt: 87'561.00)	24.06.2025	SV	81'000.00	-	81'000.00	71'938.39	9'061.61	
7201.5030.01	Ersatz ABLW Hintere Gasse (Betrag inkl. MwSt: 116'000.00)	14.12.2020	SV	107'308.05	5'607.65	101'700.40	101'451.98	248.42	
7201.5030.10	Ersatz ABWL Winkel-/Sägweg (Betrag inkl. MwSt: 60'000.00)	08.12.2022	SV	55'504.15	38'922.90	16'581.25	-	16'581.25	
7201.5030.11	Projektierung Ersatz ABWL Dorfmatzstrasse (Betrag inkl. MwSt: 16'215.00)	08.12.2022	BU	15'000.00	10'807.79	4'192.21	172.25	4'019.96	23.06.2026
7900.5290.00	Überarbeitung ZR Siedlung + TZR Ortskern	25.03.2019	SV	140'000.00	181'490.40	-41'490.40	7'706.90	-49'197.30	

SV = Sondervorlage, BU = Budget, NK = Nachtragskredit, NNB = Noch nicht beschlossene Ausgaben

# Auszug aus der Anlagenbuchhaltung des Verwaltungsvermögens

Gemeinde Oberdorf  
Buchungsperiode 2025

Konto	Bezeichnung	Par- zelle	Fläche in m2	Jahr der ersten Absch- reibung	Nutzungsdauer kategor. verk. letztes Jahr	Anschaffungswert		Buchwert 01.01.2025	2025		Abschreibungen		Buchwert 31.12.2025
						brutto	netto		Investitionen Ausgaben	Einnahmen	planmäss.	ausserplan.	
<b>Einwohnergemeinde</b>													
<b>14</b>	<b>Verwaltungsvermögen</b>					<b>9'518'931.05</b>	<b>8'283'048.28</b>	<b>7'423'199.03</b>	<b>488'240.05</b>	<b>534'902.85</b>	<b>280'994.81</b>	<b>7'203.00</b>	<b>7'088'338.42</b>
<b>140</b>	<b>Sachanlagen</b>					<b>8'722'131.55</b>	<b>7'486'248.78</b>	<b>6'831'847.18</b>	<b>480'533.15</b>	<b>534'902.85</b>	<b>221'913.46</b>	<b>3.00</b>	<b>6'555'561.02</b>
<b>1400</b>	<b>Grundstücke</b>					<b>54'199.00</b>	<b>54'199.00</b>	<b>54'199.00</b>					<b>54'199.00</b>
<b>14000</b>	<b>Allgemeiner Haushalt</b>					<b>54'199.00</b>	<b>54'199.00</b>	<b>54'199.00</b>					<b>54'199.00</b>
14000.0100	Grundstück Scheibenstand	1475	4'655.00	vor 2013									
14000.0200	Grundstück Griengrube	849/850	7'327.00	vor 2013									
14000.0300	Grundstück Acker, Wiese	947	2'933.00	vor 2013									
14000.0400	Grundstück Strassen, Wiese	327	2'443.00	vor 2013									
14000.0500	Grundstück Wiese	526	2'421.00	vor 2013									
14000.0600	Grundstück Wiese	906	3'462.00	vor 2013									
14000.0700	Grundstück Wiese, Breite	907	11'893.00	vor 2013									
14000.0800	Grundstück alte Panzersperre, Wiese	1272	196.00	vor 2013									
14000.0900	Grundstück Bach, Uferland, Dürimatt	1763	352.00	vor 2013									
14000.1000	Grundstück Wiese	515	1'272.00	vor 2013									
14000.1100	Grundstück Wiese, Ackerland	34	8'093.00	vor 2013									
14000.1200	Grundstück Wiese	1630	1'050.00	vor 2013									
14000.1300	Wiese Wintenberg	1631	339.00	2021									
14000.1400	Wiese z'Muren	527	775.00	2021									
14000.1500	Wiese Wil			2021									

# Auszug aus der Anlagenbuchhaltung des Verwaltungsvermögens

Gemeinde Oberdorf  
Buchungsperiode 2025

Konto	Bezeichnung	Par- zelle	Fläche in m2	Jahr der ersten Absch- reibung	Nutzungsdauer kategor. verk. letztes Jahr	Anschaffungswert		Buchwert 01.01.2025	2025		Buchwert 31.12.2025
						brutto	netto		Investitionen Ausgaben	Einnahmen	
<b>Einwohnergemeinde</b>											
14000.5000	Wiese Wintenberg	601	6'575.00			2'131.00	2'131.00	2'131.00			2'131.00
14000.5001	Wiese Heimsten	651	16'467.00			5'345.00	5'345.00	5'345.00			5'345.00
14000.5002	Wiese Heimsten	652	1'978.00			642.00	642.00	642.00			642.00
14000.5003	Wiese Heimsten	654	8'368.00			2'716.00	2'716.00	2'716.00			2'716.00
14000.5004	Wiese Heimsten	655	16'235.00			5'270.00	5'270.00	5'270.00			5'270.00
14000.5005	Wiese Wil	694	1'623.00			527.00	527.00	527.00			527.00
14000.5006	Reben, Weg, Wiese Dielenberg	801	500.00								
14000.5007	Weg Dielenberg	819	15.00								
14000.5008	Weg Dielenberg	820	31.00								
14000.5009	Wiese Löhr	934	60.00								
14000.5010	Wiese Arten	937	36'998.00			12'010.00	12'010.00	12'010.00			12'010.00
14000.5011	Wiese Brodchorb	948	14'345.00			4'657.00	4'657.00	4'657.00			4'657.00
14000.5012	Wiese Ried, Arten	953	5'618.00			1'824.00	1'824.00	1'824.00			1'824.00
14000.5013	Wiese z'Hüslen	963	2'081.00			676.00	676.00	676.00			676.00
14000.5014	Wiese Wold	972	5'803.00			1'884.00	1'884.00	1'884.00			1'884.00
14000.5015	Wiese Wold	973	7'325.00			2'378.00	2'378.00	2'378.00			2'378.00
14000.5016	Wiese Ried	989	2'171.00								
14000.5017	Wiese Ried	992	11'616.00			3'771.00	3'771.00	3'771.00			3'771.00

# Auszug aus der Anlagenbuchhaltung des Verwaltungsvermögens

Gemeinde Oberdorf  
Buchungsperiode 2025

Konto	Bezeichnung	Par- zelle	Fläche in m2	Jahr der ersten Absch- reibung	Nutzungsdauer kategor. verk. letztes Jahr	Anschaffungswert		Buchwert 01.01.2025	2025		Buchwert 31.12.2025
						brutto	netto		Investitionen Ausgaben	Einnahmen	
<b>Einwohnergemeinde</b>											
14000.5018	Wiese Ried	993	3'017.00			979.00	979.00	979.00			979.00
14000.5019	Wiese Sennweid	1000	15'980.00			5'187.00	5'187.00	5'187.00			5'187.00
14000.5020	Wiese Sennweid	1002	7'737.00			2'512.00	2'512.00	2'512.00			2'512.00
14000.5021	Acker, Wiese Ried/Meiersberg/Edlisberg	1008	986.00			320.00	320.00	320.00			320.00
14000.5022	Steingrube Leisenberg	1013	11'180.00								
14000.5023	Steingrube, Strasse Kalchofen/Kai	1014	10'538.00								
14000.5024	Wiese, Weg, Grube Wintenberg/Birstel	1016	15'629.00								
14000.5025	Weg Arten	1121	683.00								
14000.5026	Wiese Arten	1122	4'223.00			1'370.00	1'370.00	1'370.00			1'370.00
14000.5027	Weg Hasenacker	1568	471.00								
14000.5028	Wiese Unter. Wald (GB Bennwil)	587	1'500.00	2021							
14000.5029	Wiese z'Hüslen	1004	32'263.00								
<b>14001</b>	<b>Wasserversorgung</b>										
14001.0100	Grundstücke Quelland	528	5'255.00	vor 2013							
14001.0200	Grundstücke Wiese, Dürrimat	592	6'519.00	vor 2013							
14001.0300	Grundstücke Wiese, Wald	835	1'474.00	vor 2013							
14001.0400	Grundstück Wiese	883	1'293.00	vor 2013							
14001.0500	Grundstück Brunnstube Wiese	1058	3.00	vor 2013							

# Auszug aus der Anlagenbuchhaltung des Verwaltungsvermögens

Gemeinde Oberdorf  
Buchungsperiode 2025

Konto	Bezeichnung	Par- zelle	Fläche in m2	Jahr der ersten Absch- reibung	Nutzungsdauer categ. verk. letztes Jahr	Anschaffungswert		Buchwert 01.01.2025	2025		Buchwert 31.12.2025		
						brutto	netto		Investitionen Ausgaben	Einnahmen		Abschreibungen planmäss. ausserplan.	
<b>Einwohnergemeinde</b>													
14001.0600	Grundstück Schlossquelle	1085	1'926.00	vor 2013									
<b>1401</b>	<b>Strassen/Verkehrswege</b>					<b>4'769'628.15</b>	<b>4'292'500.45</b>	<b>3'724'041.05</b>	<b>159'517.75</b>	<b>54'026.25</b>	<b>95'508.45</b>	<b>1.00</b>	<b>3'734'023.10</b>
<b>14010</b>	<b>Strassen/Verkehrswege</b>					<b>4'769'628.15</b>	<b>4'292'500.45</b>	<b>3'724'041.05</b>	<b>159'517.75</b>	<b>54'026.25</b>	<b>95'508.45</b>	<b>1.00</b>	<b>3'734'023.10</b>
14010.0100	Tiefbauten Strassen, Wege			vor 2013				1'635.00			374.00		1'261.00
14010.0101	Rissanierung Strassen			2023	40	51'265.20	51'265.20	48'701.90			1'281.65		47'420.25
14010.0300	Strassen Schulstrasse			2015	40	1'467'815.00	1'157'769.55	867'375.75			28'912.55		838'463.20
14010.0400	Erschliessung Land Breite			2019	40	71'576.60	67'171.50	56'938.95			1'674.70		55'264.25
14010.0500	Strassen Sanierung Rehgagweg/Eimatt			2019	40	168'999.16	168'999.16	144'589.11			4'252.60		140'336.51
14010.0600	Eimattstrasse Sanierung			2021	40	497'822.97	497'822.97	448'055.52			12'446.00		435'609.52
14010.0700	Hintere Gasse Sanierung			2023	40	403'234.80	403'234.80	375'354.70	9'302.60		10'122.55		374'534.75
14010.0800	Instandstellung Felderschlies- sungsstrassen Wil u. Gagsen			2023	40	153'175.55	119'372.55	113'403.95			2'984.30		110'419.65
14010.0900	Meiersberg Waldweg				40	1.00	1.00	1.00				1.00	
14010.1000	Projektierung Milcher- Vogelackerweg			2023	40	38'298.10	38'298.10	36'383.20			957.45		35'425.75
14010.1100	Sanierung Mühlehalde			2023	40	264'137.95	264'137.95	250'947.65			6'603.90		244'343.75
14010.1200	Projektierung Winkel-/Sägew			2023	40	30'678.15	30'678.15	29'144.25			766.95		28'377.30
14010.1201	Sanierung Winkelweg/Sägew			2026	40	345'617.60	345'617.60	341'841.25	3'776.35				345'617.60
14010.1300	Umbau Ortskern			2023	40	220'689.55	147'748.15	138'232.75	2'240.00		3'696.65		136'776.10
14010.1400	Sanierung Milcherweg			2023	40	358'788.87	358'788.87	341'263.27			8'980.60		332'282.67
14010.1500	Sanierung Vogelackerweg			2023	40	333'657.72	333'657.72	317'359.52			8'351.55		309'007.97
14010.1600	Sanierung Baselmatt und Futtersteig			2023	40	54'924.15	54'924.15	52'177.95			1'373.10		50'804.85
14010.1700	Projektierung Dorfmatstrasse			2024	40	32'407.48	32'407.48	31'234.18	372.40		810.45		30'796.13
14010.1800	Entwässerung Grittweg			2024	40	56'170.30	56'170.30	54'766.05			1'404.25		53'361.80
14010.1900	Heisstierung Fuchsfarm / Dielenbergweg			2025	40	26'580.20		26'580.20		26'580.20			
14010.1901	Heisstierung Schlittelweg			2025	40	27'446.05		27'446.05		27'446.05			
14010.2000	Instandstellung Fussweg OD-			2025	40	22'515.35	20'608.85	20'608.85			515.20		20'093.65
14010.2100	Oberflächenbehandlung Wilw			2026	40	73'753.85	73'753.85		73'753.85				73'753.85

# Auszug aus der Anlagenbuchhaltung des Verwaltungsvermögens

Gemeinde Oberdorf  
Buchungsperiode 2025

Konto	Bezeichnung	Par- zelle	Fläche in m2	Jahr der ersten Absch- reibung	Nutzungsdauer kategor. verk. letztes Jahr	Anschaffungswert		Buchwert 01.01.2025	2025		Buchwert 31.12.2025		
						brutto	netto		Investitionen Ausgaben	Einnahmen		Abschreibungen planmäss. ausserplan.	
14010.2200	Microsealbelag Weidentalweg			2026	40		70'072.55	70'072.55		70'072.55			
<b>1403</b>	<b>Übrige Tiefbauten</b>						<b>2'030'433.81</b>	<b>1'311'561.89</b>	<b>1'549'734.51</b>	<b>170'419.88</b>	<b>475'553.60</b>	<b>20'311.40</b>	<b>1'224'289.39</b>
<b>14030</b>	<b>Allgemeiner Haushalt</b>												
14030.0100	Grundstück Friedhofareal	1231	407.00	vor 2013									
<b>14031</b>	<b>Wasserversorgung</b>						<b>1'585'468.44</b>	<b>1'113'713.47</b>	<b>1'295'995.02</b>	<b>68'795.65</b>	<b>308'927.15</b>	<b>16'419.75</b>	<b>1'039'443.77</b>
14031.0301	Eimattstrasse Ersatz Wasserleitung			2021	50		194'076.65	9'783.45	69'622.63		69'622.63		
14031.0500	Hintere Gasse Ersatz Wasserleitung			2022	50		145'285.95	8'121.40	122'569.70		122'569.70		
14031.0600	Anpassung WL entlang WB-C			2023	50		175'664.42	175'664.42	168'670.02			3'513.95	165'156.07
14031.0700	Ersatz WL Lörweg			2022	50		64'556.05	3'390.75	53'121.40		53'121.40		
14031.0800	Ersatz WL Weidentalweg 3. Etappe			2022	50		66'591.35	3'995.55	62'595.80		62'595.80		
14031.0801	Sanierung Weidentalweg 4 E			2022	50		85'765.80	84'748.18	80'619.90		1'017.62	1'693.65	77'908.63
14031.0900	Projektierung WL/Milcherweg			2023	50		17'507.80	17'507.80	16'807.50			350.15	16'457.35
14031.0901	Projektierung Ersatz WL Winkel-/Sägeweg			2023	50		12'328.30	12'328.30	11'835.20			246.55	11'588.65
14031.1000	Sanierung WL Milcherweg			2023	50		187'290.65	177'760.35	170'567.85			3'553.50	167'014.35
14031.1100	Sanierung WL Vogelackerwe			2023	50		179'928.24	165'540.04	158'811.19			3'308.55	155'502.64
14031.1101	Sanierung WL Eptingerstrass 1. Etappe			2023	50		67'152.75	67'152.75	64'466.65			1'343.05	63'123.60
14031.1102	Sanierung WL Eptingerstrass 2. Etappe			2024	50		87'831.90	87'831.90	86'075.25			1'756.65	84'318.60
14031.1103	Sanierung WL Eptingerstrass 3. Etappe			2026	50		68'451.20	68'451.20		68'451.20			68'451.20
14031.1200	Sanierung Mühlehalde			2023	50		12'318.55	10'718.55	10'289.85			214.35	10'075.50
14031.1201	Ersatz WL Winkel-/Sägeweg			2026	50		198'758.85	198'758.85	198'758.85				198'758.85
14031.1300	Projektierung WL Dorfmatstr			2024	50		21'959.98	21'959.98	21'183.23	344.45		439.35	21'088.33
<b>14032</b>	<b>Abwasserbeseitigung</b>						<b>444'965.37</b>	<b>197'848.42</b>	<b>253'739.49</b>	<b>101'624.23</b>	<b>166'626.45</b>	<b>3'891.65</b>	<b>184'845.62</b>
14032.0100	Tiefbauten Leitungsnetz			vor 2013									
14032.0500	Hintere Gasse			2022	50		107'059.63	72.85		101'451.98	101'451.98		

# Auszug aus der Anlagenbuchhaltung des Verwaltungsvermögens

Gemeinde Oberdorf  
Buchungsperiode 2025

Konto	Bezeichnung	Par- zelle	Fläche in m2	Jahr der ersten Absch- reibung	Nutzungsdauer categ. verk. letztes Jahr	Anschaffungswert		Buchwert 01.01.2025	2025		Buchwert 31.12.2025	
						brutto	netto		Investitionen Ausgaben	Einnahmen		Abschreibungen planmäss. ausserplan.
<b>Einwohnergemeinde</b>												
14032.0700	Sanierung Kanalisation			2023	50	135'633.35	51'609.13	111'361.30		65'174.47	962.25	45'224.58
14032.0800	Sanierung ABWL Vogelacker			2023	50	144'314.50	88'208.55	84'969.80			1'770.20	83'199.60
14032.0900	Sanierung AWL Winkel-/Säge			2025	50	38'922.90	38'922.90	38'922.90			778.45	38'144.45
14032.1000	Projektierung Ersatz ABW Dorfmattdstrasse			2024	50	10'980.04	10'980.04	10'591.64	172.25		219.65	10'544.24
14032.1100	Anpassung Leitung entlang V			2024	50	8'054.95	8'054.95	7'893.85			161.10	7'732.75
<b>1404</b>	<b>Hochbauten</b>					<b>1'462'237.15</b>	<b>1'422'354.00</b>	<b>1'247'889.62</b>	<b>58'117.13</b>	<b>5'323.00</b>	<b>71'484.36</b>	<b>1'229'199.39</b>
<b>14040</b>	<b>Allgemeiner Haushalt</b>					<b>1'238'809.68</b>	<b>1'236'926.53</b>	<b>1'079'723.58</b>	<b>40'855.70</b>	<b>5'323.00</b>	<b>71'484.36</b>	<b>1'043'771.92</b>
14040.0100	Hochbauten Gemeindeverwaltung	2120	1'454.00	vor 2013				21'403.25			4'892.00	16'511.25
14040.0101	Gemeindeverwaltung			2019	30	61'364.60	59'684.60	47'747.60			1'989.50	45'758.10
14040.0200	Hochbauten Feuerwehrmagazin	2120		vor 2013				10'480.00			2'396.00	8'084.00
14040.0300	Hochbauten Schiessplatz	1123	1'559.00	vor 2013								
14040.0400	Hochbauten Öffentl. Schutzraum "Zentrurr	69		vor 2013								
14040.0500	Hochbauten Alte Luftschutzbauten			vor 2013								
14040.0600	Hochbauten Zivilschutz-KP	1421		vor 2013								
14040.0700	Hochbauten MZH Sicherheit			vor 2013								
14040.0800	Hochbauten Kindergarten	1400	1'543.00	vor 2013				10'179.00		5'323.00	4'856.00	
14040.0900	Hochbauten Primarschulhaus	1421	13'013.00	vor 2013				77'949.75			14'439.51	63'510.24
14040.0901	Primarschulhaus Sanierung Sanitäranlagen	1421		2015	30	332'197.20	332'197.20	221'464.70			11'073.25	210'391.45
14040.0902	Hochbauten PS Schliesssystem			2018	30	20'907.35	20'907.35	16'029.05			696.90	15'332.15
14040.0903	Primarschule Umbau Abwart wohnung			2020	30	156'937.50	156'937.50	130'884.05			5'235.35	125'648.70

# Auszug aus der Anlagenbuchhaltung des Verwaltungsvermögens

Gemeinde Oberdorf  
Buchungsperiode 2025

Konto	Bezeichnung	Par- zelle	Fläche in m2	Jahr der ersten Absch- reibung	Nutzungsdauer kategor. verk. letztes Jahr	Anschaffungswert		Buchwert 01.01.2025	2025		Buchwert 31.12.2025	
						brutto	netto		Investitionen Ausgaben	Einnahmen		Abschreibungen planmäss. ausserplan.
<b>Einwohnergemeinde</b>												
14040.0904	Primarschulhaus Sanierung Werkräume			2023	30	40'349.79	40'146.64	37'470.24			1'338.20	36'132.04
14040.0905	Primarschule Ersatz Lift			2023	30	68'039.32	68'039.32	63'503.32			2'268.00	61'235.32
14040.0906	Primarschulhaus Projekt Schulraumoptimierung			2026	30	37'177.65	37'177.65	7'574.10	29'603.55			37'177.65
14040.1000	Hochbauten Neumattschulhaus	112		vor 2013								
14040.1001	Umbau Neumattschulhaus			2016	30	255'765.05	255'765.05	179'285.40			8'537.40	170'748.00
14040.1200	Hochbauten MZH Bildung	1421		vor 2013				27'225.45			4'865.00	22'360.45
14040.1201	Hochbauten MZH neues Schliesssystem			2018	30	55'649.15	55'649.15	42'697.15			1'856.40	40'840.75
14040.1202	Hochbauten MZH Sanierung Vorplatz			2020	30	614.90	614.90	512.40			20.50	491.90
14040.1203	MZH Sanierung Vereinszimmer			2023	30	209'806.17	209'806.17	185'317.12	11'252.15		7'020.35	189'548.92
14040.1300	Hochbauten Sportplatz MZH	1421		vor 2013								
14040.1400	Hochbauten Brunnenplatz	49	348.00	vor 2013								
14040.1500	Hochbauten Brunnenplatz	91	117.00	vor 2013								
14040.1600	Hochbauten Brunnenplatz	132	361.00	vor 2013								
14040.1700	Hochbauten Brunnenplatz, bei der Mühle	304	34.00	vor 2013								
14040.1900	Hochbauten Brunnenplatz	1366	49.00	vor 2013								
14040.2000	Hochbauten Brunnenplatz	101	91.00	vor 2013								
14040.2100	Hochbauten Bibliothek	2120		vor 2013								
14040.2400	Hochbauten Werkhof Stockwerkeigentum	1841	152.00	vor 2013								
14040.2401	Werkhof Stockwerkeigentum Anteil ehm. Bürger	1841			30	1.00	1.00	1.00				1.00

# Auszug aus der Anlagenbuchhaltung des Verwaltungsvermögens

Gemeinde Oberdorf  
Buchungsperiode 2025

Konto	Bezeichnung	Par- zelle	Fläche in m2	Jahr der ersten Absch- reibung	Nutzungsdauer kategor. verk. letztes Jahr	Anschaffungswert		Buchwert 01.01.2025	2025		Buchwert 31.12.2025
						brutto	netto		Investitionen Ausgaben	Einnahmen	
<b>Einwohnergemeinde</b>											
14040.2500	Hochbauten Friedhof/Friedhofhalle	463	4'392.00	vor 2013							
14040.5000	Geräteschopf, Weg, Wiese, F 1003 Nebenhöfe 74		19'081.00		30						
14040.5001	Waldscheune, Wiese Nebenhöfe 43	1004	32'039.00		30						
14040.5002	Schutzhütte, Wiese Nebenhöfe 63	1387	1'368.00		30						
<b>14041</b>	<b>Wasserversorgung</b>					<b>223'427.47</b>	<b>185'427.47</b>	<b>168'166.04</b>	<b>17'261.43</b>		<b>185'427.47</b>
14041.0100	Hochbauten Pumpwerk z'hof	524	42.00	vor 2013							
14041.0102	Projektierung Wasser z'Hof Wasseraufbereitung			2026	50	223'427.47	185'427.47	168'166.04	17'261.43		185'427.47
14041.0200	Hochbauten Reservoir Arten	834	4'799.00	vor 2013							
14041.0300	Hochbauten Reservoir Wintenberg	1083	1'524.00	vor 2013							
14041.0400	Hochbauten Reservoir Thommeten	1392	3'435.00	vor 2013							
14041.0500	Hochbauten Unterirdisches Stufenpumpw	1470	367.00	vor 2013							
<b>1405</b>	<b>Waldungen</b>					<b>1.00</b>	<b>1.00</b>	<b>1.00</b>			<b>1.00</b>
<b>14050</b>	<b>Waldungen</b>					<b>1.00</b>	<b>1.00</b>	<b>1.00</b>			<b>1.00</b>
14050.0000	Wald Leisenberg	583	8'840.00		50						
14050.0002	Wald Wintenberg	601	1'757.00		50						
14050.0003	Wald Wintenberg	602	6'156.00		50						
14050.0004	Wald Langacker	623	4'099.00		50						
14050.0005	Wald Brämenrütti	631	13'396.00		50						
14050.0006	Wald	637	3'579.00		50						

# Auszug aus der Anlagenbuchhaltung des Verwaltungsvermögens

Gemeinde Oberdorf  
Buchungsperiode 2025

Konto	Bezeichnung	Par- zelle	Fläche in m2	Jahr der ersten Absch- reibung	Nutzungsdauer kategor. verk. letztes Jahr	Anschaffungswert		Buchwert 01.01.2025	2025		Buchwert 31.12.2025	
						brutto	netto		Investitionen Ausgaben	Einnahmen		Abschreibungen planmäss. ausserplan.
Einwohnergemeinde												
14050.0007	Brämenrütti Wald	641	2'195.00		50							
14050.0008	Leisenberg Wald	694	1'164.00		50							
14050.0009	Wil Wald	819	720.00		50							
14050.0010	Dielenberg Wald	820	1'016.00		50							
14050.0011	Dielenberg Wald	821	462.00		50							
14050.0012	Dielenberg Wald	822	461.00		50							
14050.0013	Dielenberg Wald	823	530.00		50							
14050.0014	Dielenberg Wald	824	490.00		50							
14050.0015	Dielenberg Wald	825	462.00		50							
14050.0016	Dielenberg Wald	826	698.00		50							
14050.0017	Dielenberg Wald	827	935.00		50							
14050.0018	Dielenberg Wald	828	1'783.00		50							
14050.0019	Dielenberg Wald				40							
14050.0020	Dielenberg Wald	833	3'301.00		50							
14050.0021	Dielenberg Wald	934	2'490.00		50							
14050.0022	Lör Wald	936	8'747.00		50							
14050.0023	Dielenberg Wald	937	209.00		50							
14050.0024	Arten Wald	953	219.00		50							

# Auszug aus der Anlagenbuchhaltung des Verwaltungsvermögens

Gemeinde Oberdorf  
Buchungsperiode 2025

Konto	Bezeichnung	Par- zelle	Fläche in m2	Jahr der ersten Absch- reibung	Nutzungsdauer kategor. verk. letztes Jahr	Anschaffungswert		Buchwert 01.01.2025	2025		Buchwert 31.12.2025		
						brutto	netto		Investitionen Ausgaben	Einnahmen		Abschreibungen planmäss. ausserplan.	
<b>Einwohnergemeinde</b>													
14050.0025	Ried, Arten Wald	988	6'985.00		50	1.00	1.00	1.00			1.00		
14050.0026	Wald Ried, Arten	992	630.00		50								
14050.0027	Wald Ried, Arten	993	3'017.00		50								
14050.0028	Wald Sennweid	1000	430.00		50								
14050.0029	Wald Dielenberg, Arten	1003	476'641.00		50								
14050.0030	Wald z'Hüslen	1004	9'579.00		50								
14050.0031	Wald Wil	1005	101'420.00		50								
14050.0032	Wald Rehag	1007	44'680.00		50								
14050.0033	Wald Ried/Meiersberg/Edlisberg	1008	406'829.00		50								
14050.0034	Wald Leisenberg	1013	88'914.00		50								
14050.0035	Wald Kalchofen/Kai	1014	243'982.00		50								
14050.0036	Wald Wintenberg/Birstel	1016	352'966.00		50								
14050.0037	Wald Haimstenbergli	1017	51'079.00		50								
14050.0038	Wald Wil	1387	371.00		50								
14050.0039	Wald Talmatt/Leisenberg	1681	548.00		50								
14050.0040	Wald Höhimatt	26		2021	50								
<b>1406</b>	<b>Mobilien</b>					<b>405'632.44</b>	<b>405'632.44</b>	<b>255'982.00</b>	<b>92'478.39</b>		<b>34'609.25</b>	<b>1.00</b>	<b>313'850.14</b>
<b>14060</b>	<b>Allgemeiner Haushalt</b>					<b>312'473.80</b>	<b>312'473.80</b>	<b>237'591.15</b>	<b>20'540.00</b>		<b>33'194.55</b>	<b>1.00</b>	<b>224'935.60</b>

# Auszug aus der Anlagenbuchhaltung des Verwaltungsvermögens

Gemeinde Oberdorf  
Buchungsperiode 2025

Konto	Bezeichnung	Par- zelle	Fläche in m2	Jahr der ersten Absch- reibung	Nutzungsdauer kategor. verk. letztes Jahr	Anschaffungswert		Buchwert 01.01.2025	2025		Buchwert 31.12.2025	
						brutto	netto		Investitionen Ausgaben Einnahmen	Abschreibungen planmäss. ausserplan.		
<b>Einwohnergemeinde</b>												
14060.0101	FW Mannschaftstransporter			2025	10	20'974.40	20'974.40	40'000.00	19'025.60-		2'097.45	18'876.95
14060.0401	EDV Hardware Verwaltung			2023	5	58'980.00	58'980.00	35'388.00			11'796.00	23'592.00
14060.0501	Mobilien Primarschule Mobiliar			2020	10	31'124.65	31'124.65	15'591.20			3'118.25	12'472.95
14060.0502	Neumattschulhaus Ersatz Lampen			2025	10	24'490.25	24'490.25	24'490.25			2'449.05	22'041.20
14060.0503	Anschaffung Bildschirme			2026	5	39'565.60	39'565.60		39'565.60			39'565.60
14060.0600	Pick-Up			2023	10	76'085.90	76'085.90	60'868.70			7'608.60	53'260.10
14060.0700	Traktor Deutz			2025	10	61'252.00	61'252.00	61'252.00			6'125.20	55'126.80
14060.0900	Bürger Werkzeug				10	1.00	1.00	1.00				1.00
<b>14061</b>	<b>Wasserversorgung</b>					<b>93'158.64</b>	<b>93'158.64</b>	<b>18'390.85</b>	<b>71'938.39</b>		<b>1'414.70</b>	<b>88'914.54</b>
14061.0200	Ersatz MID			2023	15	21'220.25	21'220.25	18'390.85			1'414.70	16'976.15
14061.0201	Ablösung Leitsystem WV			2026	15	71'938.39	71'938.39		71'938.39			71'938.39
<b>142</b>	<b>Immaterielle Anlagen</b>					<b>285'079.30</b>	<b>285'079.30</b>	<b>261'582.15</b>	<b>7'706.90</b>		<b>29'334.35</b>	<b>239'954.70</b>
<b>1420</b>	<b>Software</b>					<b>12'160.00</b>	<b>12'160.00</b>	<b>4'864.00</b>			<b>2'432.00</b>	<b>2'432.00</b>
<b>14201</b>	<b>Wasserversorgung</b>					<b>12'160.00</b>	<b>12'160.00</b>	<b>4'864.00</b>			<b>2'432.00</b>	<b>2'432.00</b>
14201.0100	Software Unterhaltsmanager WL			2022	5	12'160.00	12'160.00	4'864.00			2'432.00	2'432.00
<b>1429</b>	<b>Planwerke</b>					<b>272'919.30</b>	<b>272'919.30</b>	<b>256'718.15</b>	<b>7'706.90</b>		<b>26'902.35</b>	<b>237'522.70</b>
<b>14290</b>	<b>Allgemeiner Haushalt</b>					<b>272'919.30</b>	<b>272'919.30</b>	<b>256'718.15</b>	<b>7'706.90</b>		<b>26'902.35</b>	<b>237'522.70</b>
14290.0100	Planwerke Verkehrssicherheitskonzept			vor 2013				13'803.35			4'005.00	9'798.35
14290.0200	Planwerke GIS			vor 2013				5'403.20			1'235.00	4'168.20
14290.0300	Planwerke Bau- und Strassenlinienplan			vor 2013				8'105.65			1'853.00	6'252.65
14290.0400	Planwerke Teilzonenvorschriften Ortsker			vor 2013				6'960.70			1'591.00	5'369.70
14290.0401	Planwerke Überarbeitung ZR Siedlung/C			2023	15	189'197.30	189'197.30	158'807.85	7'706.90		12'808.85	153'705.90
14290.0500	Planwerke			2017	15	16'715.60	16'715.60	7'800.60			1'114.35	6'686.25

# Auszug aus der Anlagenbuchhaltung des Verwaltungsvermögens

Gemeinde Oberdorf  
Buchungsperiode 2025

Konto	Bezeichnung	Par- zelle	Fläche in m2	Jahr der ersten Absch- reibung	Nutzungsdauer kategor. verk. letztes Jahr	Anschaffungswert		Buchwert 01.01.2025	2025		Buchwert 31.12.2025	
						brutto	netto		Investitionen Ausgaben Einnahmen	Abschreibungen planmäss. ausserplan.		
Einwohnergemeinde												
14290.0600	Verkehrssicherheitskonzept Planwerke Amtliche Vermessung AV93			2023	15	67'006.40	67'006.40	55'836.80			4'295.15	51'541.65
<b>145</b>	<b>Beteiligungen</b>					<b>115'423.45</b>	<b>115'423.45</b>	<b>115'424.45</b>			<b>7'200.00</b>	<b>108'224.45</b>
<b>1454</b>	<b>Beteiligungen an öffentlichen Unternehmungen</b>					<b>115'423.45</b>	<b>115'423.45</b>	<b>115'424.45</b>			<b>7'200.00</b>	<b>108'224.45</b>
<b>14540</b>	<b>Allgemeiner Haushalt</b>					<b>115'423.45</b>	<b>115'423.45</b>	<b>115'424.45</b>			<b>7'200.00</b>	<b>108'224.45</b>
14540.0100	Beteiligungen Sport- und Voksbad Gitterli A			vor 2013				1.00				1.00
14540.0200	Beteiligungen Waldenburgerbahn AG			vor 2013								
14540.0300	Forstbetriebsverband Dottlenberg Kapitaleinlage					102'223.45	102'223.45	102'223.45				102'223.45
14540.0400	Raurica Wald AG Namenaktien					13'200.00	13'200.00	13'200.00			7'200.00	6'000.00
<b>146</b>	<b>Investitionsbeiträge</b>					<b>396'296.75</b>	<b>396'296.75</b>	<b>214'345.25</b>			<b>29'747.00</b>	<b>184'598.25</b>
<b>1462</b>	<b>Investitionsbeiträge an Gen den und Zweckverbände</b>					<b>151'209.40</b>	<b>151'209.40</b>	<b>23'505.75</b>			<b>15'120.90</b>	<b>8'384.85</b>
<b>14620</b>	<b>Allgemeiner Haushalt</b>					<b>151'209.40</b>	<b>151'209.40</b>	<b>23'505.75</b>			<b>15'120.90</b>	<b>8'384.85</b>
14620.0100	Anteil Anschaffung HLF			2016	10	109'284.95	109'284.95	10'928.45			10'928.45	
14620.0200	Anteil Anschaffung Zugfahrze			2018	10	41'924.45	41'924.45	12'577.30			4'192.45	8'384.85
<b>1466</b>	<b>Investitionsbeiträge an priv Organisationen ohne Erwer</b>					<b>245'087.35</b>	<b>245'087.35</b>	<b>190'839.50</b>			<b>14'626.10</b>	<b>176'213.40</b>
<b>14660</b>	<b>Investitionsbeiträge an priv Organisationen ohne Erwer</b>					<b>245'087.35</b>	<b>245'087.35</b>	<b>190'839.50</b>			<b>14'626.10</b>	<b>176'213.40</b>
14660.0101	FCO Sanierung Sanitäranlage			2019	30	78'898.30	78'898.30	63'118.60			2'629.95	60'488.65
14660.0102	FCO Ersatz Leuchtmittel			2022	15	74'265.05	74'265.05	59'412.05			4'951.00	54'461.05
14660.0103	FCO Rasenmäroboter			2024	10	21'424.00	21'424.00	19'281.60			2'142.40	17'139.20
14660.0200	Sanierung elektr. Trefferanlage			2020	15	70'500.00	70'500.00	49'027.25			4'902.75	44'124.50

# Auflistung der Anlagen des Finanzvermögens

Gemeinde Oberdorf  
Buchungsperiode 2025

Konto Einwohnergemeinde	Bezeichnung	Parzelle	Fläche in m2	Zone	Buchwert 01.01.2025	Veränderung		Buchwert 31.12.2025
						Zu-/Abgänge	Neubewertung	
<b>10</b>	<b>Finanzvermögen</b>				<b>487'497.80</b>	<b>5'323.00</b>	<b>2'283'650.00</b>	<b>2'776'470.80</b>
<b>107</b>	<b>Langfristige Finanzanlagen</b>				<b>10'801.00</b>			<b>10'801.00</b>
<b>1070</b>	<b>Aktien und Anteilscheine</b>				<b>10'801.00</b>			<b>10'801.00</b>
<b>10700</b>	<b>Aktien und Anteilscheine</b>				<b>10'801.00</b>			<b>10'801.00</b>
10700.0100	Aktien und Anteilscheine Anteilscheine Optima Solar				10'800.00			10'800.00
10700.0200	Aktien und Anteilscheine Anteilscheine Dietisberg				1.00			1.00
<b>108</b>	<b>Sachanlagen</b>				<b>476'696.80</b>	<b>5'323.00</b>	<b>2'283'650.00</b>	<b>2'765'669.80</b>
<b>1080</b>	<b>Grundstücke</b>				<b>476'696.80</b>		<b>1'512'150.00</b>	<b>1'988'846.80</b>
<b>10800</b>	<b>Grundstücke ohne Baurechte</b>				<b>426'696.80</b>		<b>1'512'150.00</b>	<b>1'938'846.80</b>
10800.0100	Grundstücke ohne Baurechte Wald und Weg Badrain	9	669.00	L				
10800.0200	Grundstücke ohne Baurechte Platz im Dorf	108	11.00	Ortskern				
10800.0300	Grundstücke ohne Baurechte Hofraum Hintere Gasse	231	54.00	Ortskern				
10800.0400	Grundstücke ohne Baurechte Platz Hintere Gasse	234	20.00	Ortskern				
10800.0401	Grundstücke ohne Baurechte Platz Hintere Gasse	218	153.00	Ortskern				
10800.0402	Grundstücke ohne Baurechte Platz Hintere Gasse	217	62.00	Ortskern				
10800.0500	Grundstücke ohne Baurechte Platz Hintere Gasse	235	24.00	Ortskern				
10800.0600	Grundstücke ohne Baurechte Platz Teichmatt	245	15.00	WG2				
10800.0800	Grundstücke ohne Baurechte Wiese Gritt	318	277.00	L	554.00			554.00
10800.0900	Grundstücke ohne Baurechte Wiese und Wald Wintenberg	500	4'158.00	L	5'558.00			5'558.00
10800.1000	Grundstücke ohne Baurechte	597	657.00	L	1'314.00			1'314.00

# Auflistung der Anlagen des Finanzvermögens

Gemeinde Oberdorf  
Buchungsperiode 2025

Konto	Bezeichnung	Parzelle	Fläche in m2	Zone	Buchwert 01.01.2025	Veränderung Zu-/Abgänge	Neubewertung	Buchwert 31.12.2025
10800.1100	Wiese Dürimatt Grundstücke ohne Baurechte	600	2'285.00	L	3'894.00			3'894.00
10800.1200	Wiese Wintenberg Grundstücke ohne Baurechte	642	642.00	L	6'042.00			6'042.00
10800.1201	Wald Talmatt Grundstücke ohne Baurechte	947	669.00	L	4'400.00			4'400.00
10800.1300	Wiese Brodkorb Grundstücke ohne Baurechte	955	7'807.00	L	14'170.00			14'170.00
10800.1400	Gebäude, Wiese Ried Grundstücke ohne Baurechte	985	4'439.00	L	6'222.00			6'222.00
10800.1500	Wiese u. Wald, Wald Grundstücke ohne Baurechte	986	221.00	L				
10800.1600	Steingrube Wald Grundstücke ohne Baurechte	1276	691.00	L	1'382.00			1'382.00
10800.1700	Wiese Kreuzmatt Grundstücke ohne Baurechte	1317	264.00	Ortskern				
10800.1800	Öffentlicher Platz Im Dorf Grundstücke ohne Baurechte	1353	43.00	W2				
10800.1900	Wiese z'Trotte Grundstücke ohne Baurechte	1410	77.00	WG2				
10800.2000	Garten Eimatt Grundstücke ohne Baurechte	1456	1'819.00	L	2'932.00			2'932.00
10800.2100	Wiese und Wald Wintenberg Grundstücke ohne Baurechte	1647	1'361.00	L	1'361.00			1'361.00
10800.2200	Wald Holden Grundstücke ohne Baurechte	1666	155.00	Strasse				
10800.2300	Ant.KorporationswegWeidenackeg Grundstücke ohne Baurechte	1747	206.00	G2				
10800.2400	Hecke Lungelen Grundstücke ohne Baurechte	2263	206.00	W2a	782.00			782.00
10800.2500	Wiese, Bach Dürimatt Grundstücke ohne Baurechte	1186	753.00	W3	338'850.00		37'650.00	376'500.00
10800.2501	Wiese Eimatt Grundstücke ohne Baurechte	115	2'949.00	W3			1'474'500.00	1'474'500.00
10800.2600	Wiese Eimatt Grundstücke ohne Baurechte	592	3'137.00	L	6'901.40			6'901.40
	Wiese (GB Bennwil)							

# Auflistung der Anlagen des Finanzvermögens

Gemeinde Oberdorf  
Buchungsperiode 2025

Konto	Bezeichnung	Parzelle	Fläche in m2	Zone	Buchwert 01.01.2025	Veränderung		Buchwert 31.12.2025
						Zu-/Abgänge	Neubewertung	
10800.2700	Grundstücke ohne Baurechte Wiese (GB Bennwil)	594	6'276.00	L	11'924.40			11'924.40
10800.2800	Grundstücke ohne Baurechte Wiese (GB Bennwil)	597	20'410.00	L	20'410.00			20'410.00
<b>10801</b>	<b>Grundstücke mit Baurechten</b>				<b>50'000.00</b>			<b>50'000.00</b>
10801.0100	Grundstücke mit Baurecht "Altes Schulhaus" Im Dorf	98	320.00	Ortskern	50'000.00			50'000.00
<b>1084</b>	<b>Überbaute Liegenschaften</b>					<b>5'323.00</b>	<b>771'500.00</b>	<b>776'823.00</b>
<b>10840</b>	<b>Überbaute Liegenschaften</b>					<b>5'323.00</b>	<b>771'500.00</b>	<b>776'823.00</b>
10840.0100	Überbaute Liegenschaften Talweg Parzelle 1400	1400	1'543.00	W3		5'323.00	771'500.00	776'823.00
10840.0200	Clubhaus / Sportplatz	514/524	10'707.00	Sport- und Freizeitanlagen				

**Einwohnergemeinde Oberdorf**

**kurz- und langfristige Finanzverbindlichkeiten**

Konto	Bezeichnung / Gläubigerschaft	Beginn	Fälligkeit	Zinssatz	Zinskosten 2025	Buchwert 01.01.2025	Veränderung	Buchwert 31.12.2025
	<b>Kurz- und langfristige Finanzverbindlichkeiten</b>							
<b>201</b>	<b>Kurzfristige Finanzverbindlichkeiten</b>							
	keine							
<b>206</b>	<b>Langfristige Finanzverbindlichkeiten</b>							
20640.01	Schuldscheindarlehen Kanton GR	30.03.2023	30.03.2027	2.00%	100'000.00	5'000'000.00	-	5'000'000.00
20640.02	Schuldscheindarlehen Gemeinde Menzingen	19.05.2025	19.05.2027	0.35%	4'334.25	-	2'000'000.00	2'000'000.00

Konto	Bezeichnung / Zweck	Buchwert 01.01.2025	Veränderung 2025	Buchwert 31.12.2025	Begründung
	<b>Total Rückstellungen</b>				
<b>1.205</b>	<b>Kurzfristige Rückstellungen</b>				
<b>1.20500</b>	<b>Rückstellung aus Mehrleistungen des Personals</b>				
1.20500.00	Kurzfristige Rückstellungen Mehrleistungen Personal	32'508.80	1'697.05	34'205.85	Das Gemeindepersonal weist per 31.12.2025 ein Überzeit-/Ferienguthaben in der Höhe von Fr. 34'205.85 aus.
<b>1.20560</b>	<b>Rückstellung für Vorsorgeverpflichtunge</b>				
1.20560.02	Rückstellung Pensionierung	58'385.00	-14'315.00	44'070.00	Mit dem Beschluss, dass der Umwandlungssatz auf 5.4 % festgelegt wird, muss der Arbeitgeber bei einer Pensionierung die Differenz zwischen dem Umwandlungssatz 5.0 % und 5.4 % übernehmen. Die Rückstellung wird aufgrund von Erfahrungswerten anhand des Bruttolohns ermittelt und jährlich angepasst.

**Einwohnergemeinde Oberdorf**

**Auflistung der Eventualverpflichtungen und -guthaben**

Bezeichnung	Begründung	Forderungsbetrag
<p><b>Eventualverpflichtung</b></p>		
<p>Basellandschaftliche Pensionskasse Gemeindeangestellte</p>	<p>Mit dem Beschluss, dass der Umwandlungssatz auf 5.4 % festgelegt wird, muss der Arbeitgeber bei einer Pensionierung die Differenz zwischen dem Umwandlungssatz 5.0 % und 5.4 % übernehmen. Für die Mitarbeiter*innen mit Alter jünger als 57 Jahre, wird der Betrag als Eventualverpflichtung aufgeführt.</p>	<p>191'564.00</p>
<p><b>Eventualguthaben</b></p>		
<p>Basellandschaftliche Pensionskasse Arbeitgeberbeitragsreserver Primarlehrer + Kindergärtnerinnen</p>	<p>Für die Jahre 2015 und 2018 haben die Gemeinden für ihre Primarlehrer und Kindergärtnerinnen Beiträge zur Beseitigung der Unterdeckung an die BL PK einbezahlt. Die Unterdeckung ist unterdessen anderweitig wieder behoben. Die einbezahlten Beiträge wurden weder an den Kanton noch an die Gemeinden zurückerstattet. Sie werden bei einer Unterdeckung angerechnet.</p>	<p>368'414.00</p>
<p>Basellandschaftliche Pensionskasse Arbeitgeberbeitragsreserver Gemeindeangestellte</p>	<p>Für die Jahre 2015 und 2018 hat die Gemeinden für die Gemeindeangestellten Beiträge zur Beseitigung der Unterdeckung an die BL PK einbezahlt. Die Unterdeckung ist unterdessen anderweitig wieder behoben. Die einbezahlten Beiträge werden nicht an die Gemeinde zurückerstattet. Sie werden bei einer Unterdeckung angerechnet.</p>	<p>345'600.00</p>

**Einwohnergemeinde Oberdorf**

**Auflistung der privatrechtlichen Zweckbindungen**

Konto	Bezeichnung	Verwendungszweck	Art der Verwendung	Zinssatz	Stand per 01.01.2025	Zunahme 2025	Abnahme 2025	Stand per 31.12.2025
<b>2911</b>	<b>Privatrechtliche Zweckbindungen</b>							
1.29110.00	Präventionspool Primarschule	Ausgaben für gesundheitsfördernde oder präventive Massnahmen	kapitalverzehrend	unverzinst	9'201.46	6'820.23	-	16'021.69
1.29110.01	BL KB Konto Primarschule	Ausgaben der Lehrpersonen innerhalb des Budgets	kapitalverzehrend	unverzinst	4'403.46	-	1'206.25	3'197.21
1.29110.02	BL KB Konto Grabfonds	Ausgaben für die Pflege der Grabstätte	kapitalverzehrend	unverzinst	3'100.04	-	158.45	2'941.59

**Einwohnergemeinde Oberdorf**

**Auflistung der Gemeindebeteiligungen**

Name	Rechtsform	Zweck/Tätigkeit	Kapital	Anteil der Gemeinde		Bilanzkonto	Anschaffungswert des Anteils	Buchwert des Anteils per 31.12.	Haftungsumfang	Vertreter der Gemeinde
				Kapital	Stimmen					
Gritt Seniorenzentrum Waldenburgertal	Stiftung	Alters- und Pflegeheim							keine Haftung	
Spitex Waldenburgertal	Verein	Spitex			1				keine Haftung	Natalie Seidel
Forstbetriebsverband Dottlenberg	Zweckverband	Bewirtschaftung und Pflege der Wälder	350'000.00	29.20%	2	14540.00	102'223.45	102'223.45	Nachschusspflicht	Hannes Schweizer
Raurica Wald AG	AG	Holzvermarktung	11'469'500.00	0.10%	24	14540.00	12'000.00	6'000.00	mit Kapitaleinlage	Hannes Schweizer
Sport- und Freizeitpark Gitterli AG, Liestal	AG	Schwimmbad	2'000'000.00	0.55%	1	14540.00	11'100.00	1.00	mit Kapitaleinlage	Andreas Dettwiler
Wasserversorgung Waldenburgertal AG	AG	Regionale Wasserversorgung	500'000.00	0.02%		14541.00	1'000.00	0.00	mit Kapitaleinlage	Hannes Schweizer

**Einwohnergemeinde Oberdorf**
**Auflistung der interkommunalen Zusammenarbeit**

Name	Rechtsform	Zweck/Tätigkeit	Mitwirkende Gemeinden	Zahlungen im Jahr 2025	Haftungsumfang	Vertreter der Gemeinde
KESB Frenkentäler inkl. Berufsbeistandschaft (Konto 1401.3612.00)	Gemeinsame Behörde	KESB/BB	Gemeinden der beiden Frenkentäler	314'462.95	Zahlungspflicht für Ver- waltungskosten gemäss Vertrag und Vormund- schaftskosten der eigenen Einwohner	Michael Wild
Feuerwehrverbund WOLF (Konto 1500.3632.00)	Zweckverband	Feuerwehr	Liedertswil Oberdorf Waldenburg	89'560.00	Zahlungspflicht gemäss Statuten	Michael Wild
Zivilschutzverbund ARGUS (Konto 1620.3632.00)	Zweckverband	Zivilschutz	Gemeinden der beiden Frenkentäler	47'535.46	Zahlungspflicht gemäss Statuten	Michael Wild
Zivilschutzverbund ARGUS (Konto 1621.3632.00)	Zweckverband	RFS	Gemeinden der beiden Frenkentäler	14'542.81	Zahlungspflicht gemäss Statuten	Michael Wild
Kreiskindergarten (Konto 2110.4612.00)	Interkommunaler Vertrag	Kindergarten	Liedertswil Oberdorf	-17'200.00	Einnahme gemäss Vertrag	Piero Grumelli
Kreisprimarschule (Konto 2120.4612.00)	Interkommunaler Vertrag	Primarschule	Liedertswil Oberdorf	-142'560.00	Einnahme gemäss Vertrag	Piero Grumelli
Logopädischer Dienst Waldenburgertal (Konto 2120.3632.02)	Interkommunaler Vertrag	Logopädischer Unterricht	Bennwil Hölstein Lampenberg Langenbruck Liedertswil Niederdorf Oberdorf Waldenburg (Konto 1.2121.4632.00)	102'109.65	Zahlungspflicht gemäss Vertrag	Piero Grumelli

**Einwohnergemeinde Oberdorf**
**Auflistung der interkommunalen Zusammenarbeit**

Name	Rechtsform	Zweck/Tätigkeit	Mitwirkende Gemeinden	Zahlungen im Jahr 2025	Haftungsumfang	Vertreter der Gemeinde
Musikschule beider Frenkentaler (Konto 2140.3612.00)	Zweckverband	Musikschule	Gemeinden der beiden Frenkentaler	161'494.20	Zahlungspflicht gemäss Vertrag	Piero Grumelli
Regionale Mütter- und Väterberatung (Konto 4210.3632.00)	Interkommunaler Vertrag	Mütter-/Väterberatung	Arboldswil Bretzwil Hölstein Lampenberg Liedertswil Lauwil Lupsingen Oberdorf Reigoldswil Seltisberg Titterten Ziefen	11'101.00	Zahlungspflicht gemäss Vertrag	Andreas Dettwiler
Spitex Waldenburgertal (Konto 4210.3636.00)	Interkommunaler Vertrag	Ambulante Pflege zu Hause	Bennwil Hölstein Lampenberg Langenbruck Liedertswil Niederdorf Oberdorf Ramlingsburg Waldenburg	303'767.00	Zahlungspflicht gemäss Vertrag	Natalie Seidel

**Einwohnergemeinde Oberdorf**

**Auflistung der interkommunalen Zusammenarbeit**

Name	Rechtsform	Zweck/Tätigkeit	Mitwirkende Gemeinden	Zahlungen im Jahr 2025	Haftungsumfang	Vertreter der Gemeinde
Versorgungsregion Waldenburgertal plus (Konto 4901.3636.00)	Gemeinsame Amtsstelle	Beratung und Hilfe- stellung für ältere Menschen	Bennwil Hölstein Lampenberg Langenbruck Liedertswil Niederdorf Oberdorf Ramlingsburg Waldenburg	14'294.50	Zahlungspflicht gemäss Vertrag	Natalie Seidel
Friedhofskommission St.-Peter (Konto 7710.3632.00)	Interkommunaler Vertrag	Friedhof	Liedertswil Niederdorf Oberdorf	61'519.10	Zahlungspflicht gemäss Vertrag	Andreas Dettwiler



An die  
Einwohnergemeindeversammlung der Gemeinde Oberdorf BL  
vom 23. Juni 2026

## **Bericht und Antrag zur Jahresrechnung 2025 der Einwohnergemeinde Oberdorf BL**

---

### **1. Auftrag**

Die Rechnungsprüfungskommission (RPK) hat gemäss § 99 Absatz 1 des Gemeindegesetzes (GemG) das Rechnungswesen der Gemeinde zu prüfen. Nach Abschluss der Jahresrechnung ist die Prüfung laut § 164 Absatz 2 GemG durchzuführen.

Gemäss § 99 Absatz 2 erstattet die RPK der Gemeindeversammlung schriftlichen Bericht über das Prüfungsergebnis und unterbreitet ihr zugleich ihre Anträge.

### **2. Durchführung**

Aufgrund der Grösse der Gemeinde Oberdorf BL konzentriert sich die RPK auf die analytische und ergebnisorientierte Prüfung der Rechnung.

#### **Analytische Prüfung**

Die analytische Prüfung basiert auf einem Vergleich. Unterschiedliche Daten werden so zueinander in Beziehung gesetzt, dass eine Aussage über einen Sachverhalt gemacht werden kann. Der Zweck ist das Feststellen der sachlogischen Plausibilität.

#### **Ergebnisorientierte Prüfung**

Die ergebnisorientierte Prüfung bezieht sich auf die einzelnen Geschäftsvorfälle und deren buchhalterische Darstellung im Rechnungswesen. Mit Hilfe der Bestandes-, Bewertungs- und Verkehrsprüfung stellt die RPK fest, ob die ausgewiesenen Ergebnisse in der Jahresrechnung umfassend und korrekt dargestellt sind.

#### **Prüfungsumfang**

Aufgrund des Umfangs der Jahresrechnung wendet die RPK in den meisten Fällen die stichprobenweise Prüfung an. Nur in bestimmten Situationen wird ein Prüfungsgebiet lückenlos geprüft.

In diesem Jahr wurde erstmals mit neuen Unterlagen geprüft, die im Vorfeld von uns ausgearbeitet wurden. Damit wollen wir erreichen, dass wir sämtliche Themen der Rechnungslegung erfassen können, und ebenso eine mehrjährige Überprüfung im Sinne der Kontinuität und Entwicklungsbeobachtung ermöglicht wird.

Die gesamte Prüfung wurde so geplant und durchgeführt, dass wesentliche Fehlaussagen mit angemessener Sicherheit erkannt wurden, und eine ausreichende Grundlage für unser Urteil vorhanden ist.

Wir bestätigen, dass wir gemäss § 98 GemG unabhängig sind und keine mit unserer Unabhängigkeit nicht vereinbare Sachverhalte vorliegen.

### 3. Prüfungsgebiete

Die RPK überprüft sämtliche finanziellen Massnahmen, welche die Gemeinde zu ihrer Aufgabenerfüllung ergreift. Folgende Gebiete werden dabei berücksichtigt:

- Allgemeines und Anhänge zur Rechnung
- Finanzkennzahlen
- Bilanz Aktiv- und Passivseite
- Erfolgsrechnung (inkl. Sozialdienst)
- Spezialfinanzierungen
- Investitionsrechnung und Anlagenbuchhaltung

### 4. Ergebnisse

Unsere Prüfungen haben Folgendes ergeben:

Allgemeines	
	<ul style="list-style-type: none"> <li>• Die Rechnung 2025 schliesst mit <b>einem Ertragsüberschuss von CHF 2'184'848.76</b> ab. Dieser Gewinn wird vollumfänglich dem Bilanzüberschuss zugewiesen.</li> <li>• Die seit dem Budget 2022 vorgesehene <b>Landaufwertung</b> der Parzellen 1400 Talweg, 115 und 1186 Elmattstrasse von gesamthaft CHF 2.28 Mio. konnte nun, nach Bewilligung der neuen Zonenplanung durch den Kanton, endlich <b>erfolgen</b>.</li> <li>• Dazu muss aber gesagt werden, dass <b>diese Aufwertung der Sachanlagen im Finanzvermögen lediglich auf dem Papier besteht</b> und <b>einen reinen Buchgewinn</b> darstellt. Damit lässt sich weder etwas kaufen, noch Schulden abbauen. Liquiditätswirksam würde dies erst, wenn die Grundstücke tatsächlich verkauft werden.</li> <li>• Ohne diesen Sondereffekt wäre <b>ein Aufwandüberschuss von CHF 104'561.24</b> entstanden, was aber dennoch eine <b>Verbesserung gegenüber dem Budget 2025 von CHF 932'120.75</b> bedeutet.</li> <li>• So erfreulich dieses Resultat ist, wir beobachten wiederum eine <b>grosse</b> Differenz zwischen der tiefroten Budgetvorlage und dem effektiven Rechnungsergebnis, und lässt die Frage nach der <b>Treffericherheit des Budgets</b> aufkommen? Wir verweisen auf unsere Kommentare zu den Budgets betreffend zurückhaltender bzw. zu vorsichtiger Prognose durch den Gemeinderat, sowie die Erläuterungen des Gemeinderates ab Seite 11 der Rechnung zu den Budgetabweichungen.</li> <li>• Die <b>Selbstfinanzierung</b> ist dank dem Gewinn positiv und beträgt CHF 2'129'259.74. Schliesst man den Effekt der Landaufwertung aus, ergibt sich eine negative Selbstfinanzierung von CHF -160'150.26.</li> <li>• Der <b>Selbstfinanzierungsgrad</b> liegt bei 100% gegenüber -36.2% im Budget. Diese 100% sind ein korrigierter Wert, da die Nettoinvestitionen negativ sind, und deshalb der Selbstfinanzierungsgrad gar nicht vernünftig berechnet werden kann (Formel: Selbstfinanzierung / Nettoinvestitionen). Dieser Sondereffekt infolge der Landaufwertung und der negativen Nettoinvestitionen darf aber nicht darüber hinwegtäuschen, dass die Gemeinde nicht in der Lage ist, künftige Investitionen selbst zu finanzieren.</li> <li>• Die <b>Verschuldung</b> pro Einwohner hat sich aufgrund der Aufwertung des Finanzvermögens <b>positiv</b> entwickelt. So beläuft sich die „Netto-</li> </ul>

	<p>schuld" auf CHF -393 pro Einwohner (= Nettovermögen) gegenüber der Rechnung 2024 von CHF 448 (= Nettoschuld).</p>
Bilanz Aktivseite	<ul style="list-style-type: none"> <li>Den grössten Einfluss hatte die <b>Aufwertung der Sachanlagen</b> im Finanzvermögen. Siehe unter „Allgemeines“.</li> </ul>
Bilanz Passivseite	<ul style="list-style-type: none"> <li>Das gesamte <b>Eigenkapital steigt gegenüber der Rechnung 2024 um CHF 1.85 Mio. auf CHF 8.1 Mio.</b> Die Gründe liegen bei der Zunahme des Bilanzüberschusses von CHF 2.2 Mio. reduziert um die Abnahme des Eigenkapitals der Spezialfinanzierungen (Wasser, Abwasser- und Abfallbeseitigung).</li> </ul>
Erfolgsrechnung (inkl. Sozialdienst)	<ul style="list-style-type: none"> <li>Die Aufwände im <b>Bereich Bildung</b> haben gegenüber der Rechnung 2024 um CHF 79'664 zugenommen, aber im Vergleich zum Budget 2025 um CHF 445'038 abgenommen. Dabei sind die Reduktion der Lohnkosten (inkl. Sozialleistungen) aufgrund von weniger Krankheitsfällen und Anstellung jüngerer Lehrpersonen ausschlaggebend gewesen.</li> <li>Die <b>Funktion 4 Gesundheit</b> schliesst netto <b>gegenüber Budget um CHF 89'105 schlechter</b> ab und ist hauptsächlich auf die Mehraufwände im Bereich Pflegeheime sowie auf die Mehrausgaben der ambulanten Krankenpflege (private Spitex) zurückzuführen. Die Kosten für die Gemeinde im letztgenannten Bereich sind in den letzten Jahren aufgrund von Fehlanreizen stark gestiegen. Ab 01.01.2026 wurde dies vom Gesetzgeber korrigiert. Das verbesserte Nettoergebnis der <b>Funktion 5 Soziale Sicherheit</b> von CHF 321'521 gegenüber Budget ist vor allem auf tiefere Unterstützungsleistungen, höhere Rückerstattungen und verbesserte Arbeitsmarkt-Integration im Bereich Sozialhilfe zurückzuführen. Diese erfreulich positive Tendenz ist im Wesentlichen auf die konsequente und effiziente Arbeit des Sozialdienstes der Gemeinde zurückzuführen.</li> <li>Die <b>Steuereinnahmen</b> von CHF 4.99 Mio. sind um <b>CHF 315'543.83 gegenüber dem Budget 2025 gestiegen</b>. Dazu beigetragen haben Mehreinnahmen bei den Natürlichen Personen von CHF 202'719.88 und bei den Juristischen Personen von CHF 112'823.95. Dabei sind Nachfakturierungen aus Vorjahren sowie die Sondersteuern und Quellensteuern bei den Natürlichen Personen höher ausgefallen als budgetiert.</li> <li>Der <b>Transferertrag</b> hat im Budgetvergleich um <b>netto CHF 421'840 abgenommen</b>. Dies in erster Linie durch Mindereinnahmen im Ressourcenausgleich von CHF 375'000 infolge der besseren Steuerkraft pro Einwohner und der tieferen Lastenabteilung.</li> </ul>
Spezialfinanzierungen (SF)	<ul style="list-style-type: none"> <li>Die <b>Spezialfinanzierung</b> Wasserversorgung schliesst mit einem Aufwandüberschuss von CHF 21'000.38 ab. Die beiden anderen Spezialfinanzierungen Abwasser- und Abfallbeseitigung weisen einem Aufwandüberschuss von CHF 280'380.25 bzw. CHF 18'902.25 aus. Der Effekt der Gebührenerhöhung für das Abwasser wird erst im Jahr 2026 wirksam. Insgesamt bleiben die Nettovermögen aller Spezialfinanzierungen positiv.</li> </ul>
Investitionsrechnung	<ul style="list-style-type: none"> <li>Die <b>Nettoinvestitionen</b> von CHF -46'662.80 zeigen, dass die</li> </ul>

	<p>Investitionseinnahmen von CHF 480'876.60 die Ausgaben von CHF 434'213.80 übersteigen. Dies ist das Ergebnis der Ablehnung des Projekts Kunstrasenersatz sowie die Rückweisung des Projekts Wasserwerk z'Hof.</p> <ul style="list-style-type: none"> <li>• Der <b>Antrag Nachtragskredit für die Überarbeitung des Zonenreglements</b> wurde noch nicht gestellt. Der Ausgabeüberschuss gegenüber der bewilligten Kreditsumme von CHF 140'000.00 beträgt per Ende 2025 CHF 49'197.30.</li> </ul>
--	--

Trotz festgestellten kleineren Mängeln in der Rechnung, welche mit der Verantwortlichen besprochen worden sind und keinen wesentlichen Einfluss auf das Ergebnis haben, entspricht die Jahresrechnung per 31. Dezember 2025 nach unserer Beurteilung den kantonalen und kommunalen gesetzlichen Vorschriften. Die Jahresrechnung vermittelt ein den tatsächlichen Verhältnissen entsprechendes Bild der Vermögens-, Finanz- und Ertragslage.

## 5. Antrag

Wir beantragen, die Jahresrechnung per 31. Dezember 2025 mit Aktiven und Passiven von CHF 18'703'258.09 und einem Ertragsüberschuss von CHF 2'184'848.76 zu genehmigen.

Oberdorf, 20. Mai 2026

Geschäfts- und Rechnungsprüfungskommission Oberdorf BL



Patrick Buser  
Präsident



Tino Kobler  
Aktuar